Unbekanntes Terrain

Social Forecasting: Das sind die Markterwartungen der clever**circles**-Community.
Die clever**circles**-Community hat ihre aktuellen Markterwartungen für Ende Februar 23 abgegeben.
Nachfolgend präsentieren wir die wichtigsten Resultate.

Das Wichtigste in Kürze:

- **Der Optimismus ist zurück**
- **Die Zinswende ist (noch) nicht in Sichtweite**
- **Positiver Trend bei Immobilien**
- **Inflationsprognose bei 2 bis 3%**
- **US-Dollar und Euro mit Abwärtspotential**

„Wie sehen Sie die Entwicklung der Inflation in der Schweiz im 2023?“

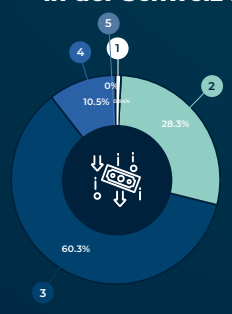

1. Die Inflation geht auf ungefähr Null Prozent zurück.
2. Die Inflation geht zurück auf unter 2 Prozent.
3. Die Inflation bleibt bei +/- 3 Prozent.
4. Die Inflation steigt weiter gegen 5 Prozent.
5. Die Inflation explodiert und geht gegen 10 Prozent.

Wirtschaftliche Entwicklung

So schätzt die clever**circles**-Community die zukünftige Markt- und Wirtschaftsentwicklung im Allgemeinen ein.

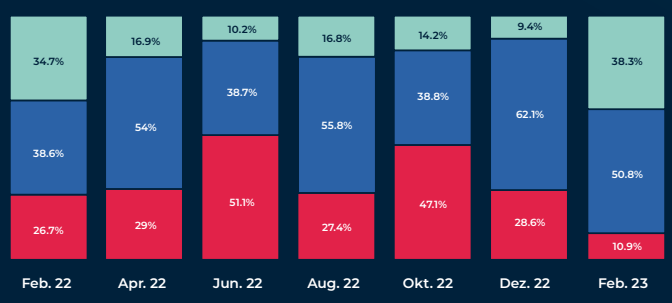

Performance (in Lokalwährung)	Aktien Schweiz	Aktien Europa	Aktien USA	Aktien Welt
Year To Date 01.01.2023–23.02.2023	5.30%	12.50%	4.76%	5.18%

Immobilienmarkt in der Schweiz

Entwicklung des Immobilienmarkts Schweiz aus Sicht der clever**circles**-Community

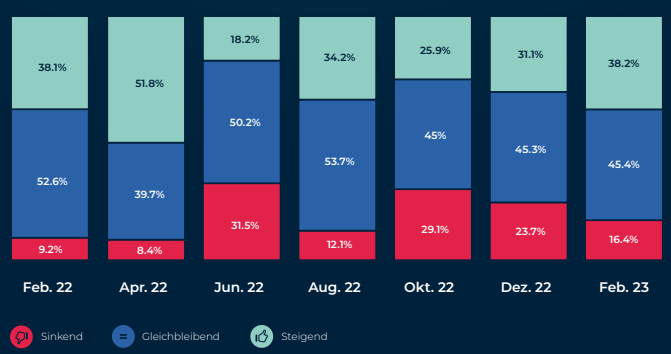

Performance (in Lokalwährung)	Immobilien Schweiz	Immobilien Europa	Immobilien USA
Year To Date 01.01.2023–23.02.2023	0.99%	7.68%	7.05%

Entwicklung der wichtigsten Regionen

Beste und schlechteste Erwartung im direkten Vergleich der Hauptregionen

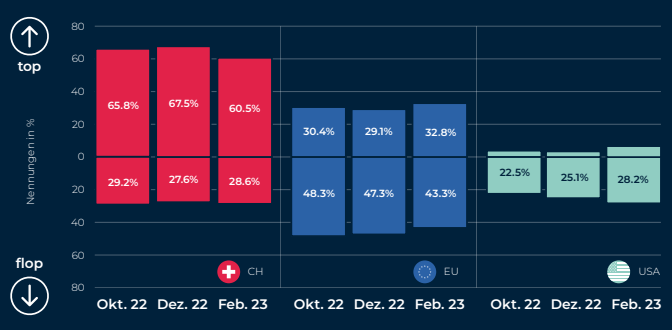

Performance (in Lokalwährung)	Aktien Schweiz	Aktien Europa	Aktien USA	Aktien Welt
Year To Date 01.01.2023–23.02.2023	5.30%	12.50%	4.76%	5.18%

Zinsentwicklung in der Schweiz

Zinsentwicklung nach Meinung der clever**circles**-Community

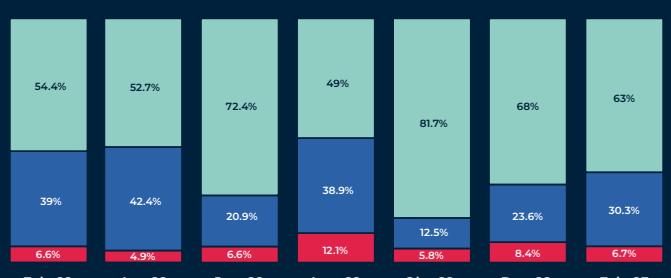

Performance (in Lokalwährung)	Obligationen CH (1–5 Jahre)	Obligationen CH (5–10 Jahre)	Obligationen Europa	Obligationen USA
Year To Date 01.01.2023–23.02.2023	0.49%	1.63%	1.08%	0.76%

Preisentwicklung der Rohstoffe

clever**circles**-Community Einschätzung zur Preisentwicklung der Rohstoffe.

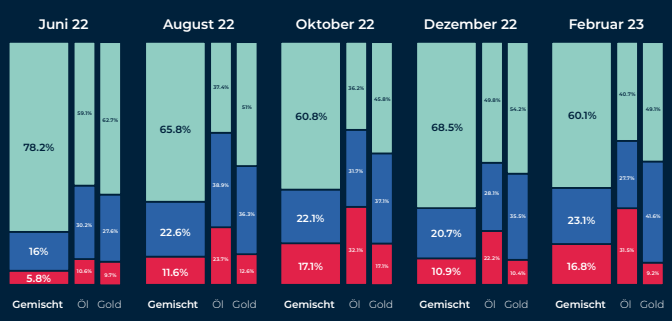

Performance (in Lokalwährung)	Rohstoffe gemischt	Öl	Gold
Year To Date 01.01.2023–23.02.2023	-7.86%	-4.09%	0.68%

Entwicklung des US-Dollars und Euro im Vergleich zum Schweizer Franken

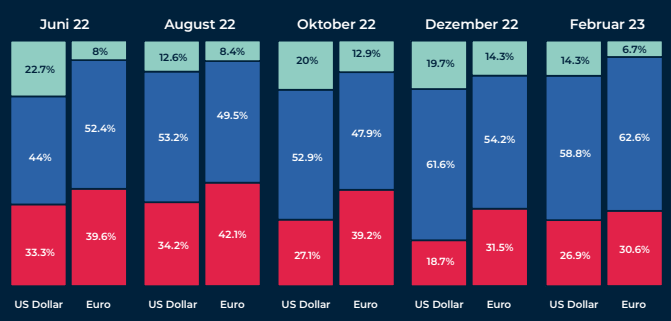

Kurs	01.01.23	23.02.23
Euro	1.086	0.98
US-Dollar	0.88	0.92

clever circles
einfach clever anlegen

Clever**circles** vereint die Bequemlichkeit und Effizienz eines Robo-Advisors mit der Intelligenz von Menschen. Dies führt zu besseren Resultaten und macht Spass.
Jetzt anmelden auf www.clevercircles.ch