

Die "Nudel-mit-Ketchup-Quote" oder die verzehrende Realität der Inflation

Social Forecasting: Das sind die Markterwartungen der clevercircles-Community.

Die clevercircles-Community hat ihre aktuellen Markterwartungen für Ende August 23 abgegeben.

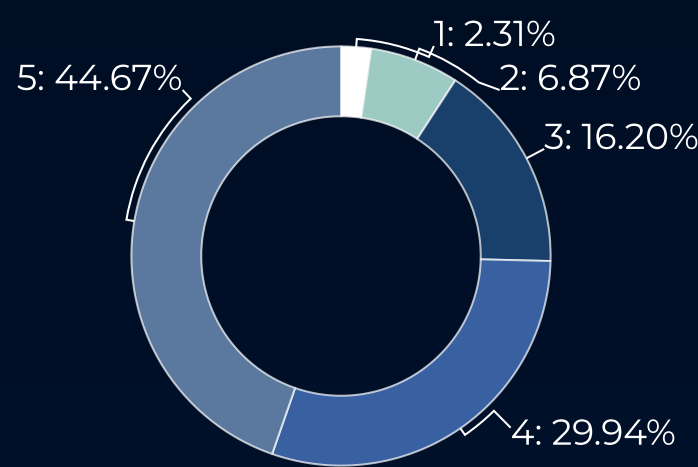
Nachfolgend präsentieren wir die wichtigsten Resultate.

Das Wichtigste in Kürze:

- **Konjunktur: weniger Dynamik erwartet**
- **Stagnation am Immobilienmarkt**
- **Die Luft für weitere Zinserhöhungen wird dünner, Euro verliert an Vertrauen**
- **Rohstoffe: Weniger Sicherheit, wieder mehr Wachstum**
- **Inflation lässt Community den Verbrauch von Konsumgütern und Energieverbrauch überdenken**



„Wie verhalten Sie sich angesichts der anhaltenden Inflation und deren Folgen?“

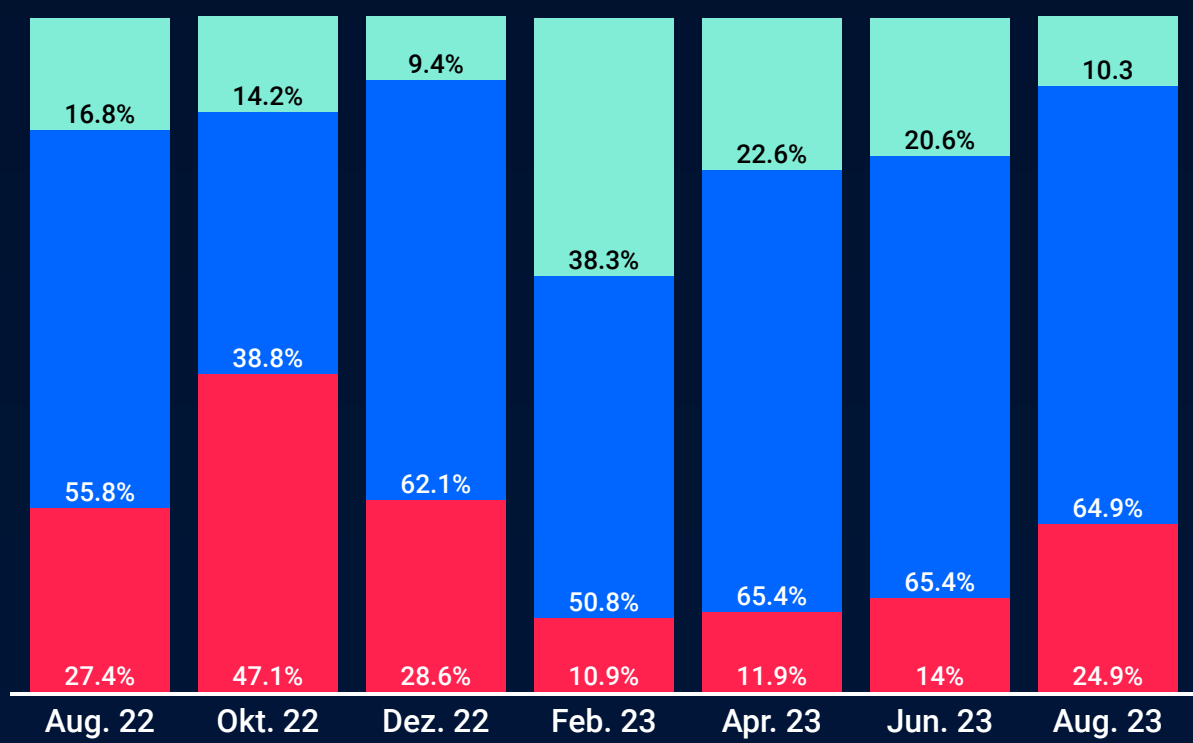


- 1: Ich verzichte auf gewisse Lebensmittel und gebe weniger aus.
- 2: Ich reduziere meine Ferien oder Ausgang und achte vermehrt auf die Kosten.
- 3: Ich konsumiere weniger, weil ich weniger für's Geld bekomme. Grosse Anschaffungen überdenke ich.
- 4: Ich achte wegen der Energiekosten stärker auf meinen Verbrauch
- 5: Es hat sich nichts geändert, ich verhalte mich wie bisher.



Wirtschaftliche Entwicklung

So schätzt die clevercircles-Community die zukünftige Markt- und Wirtschaftsentwicklung im Allgemeinen ein.



● Negativ ● Neutral ● Positiv

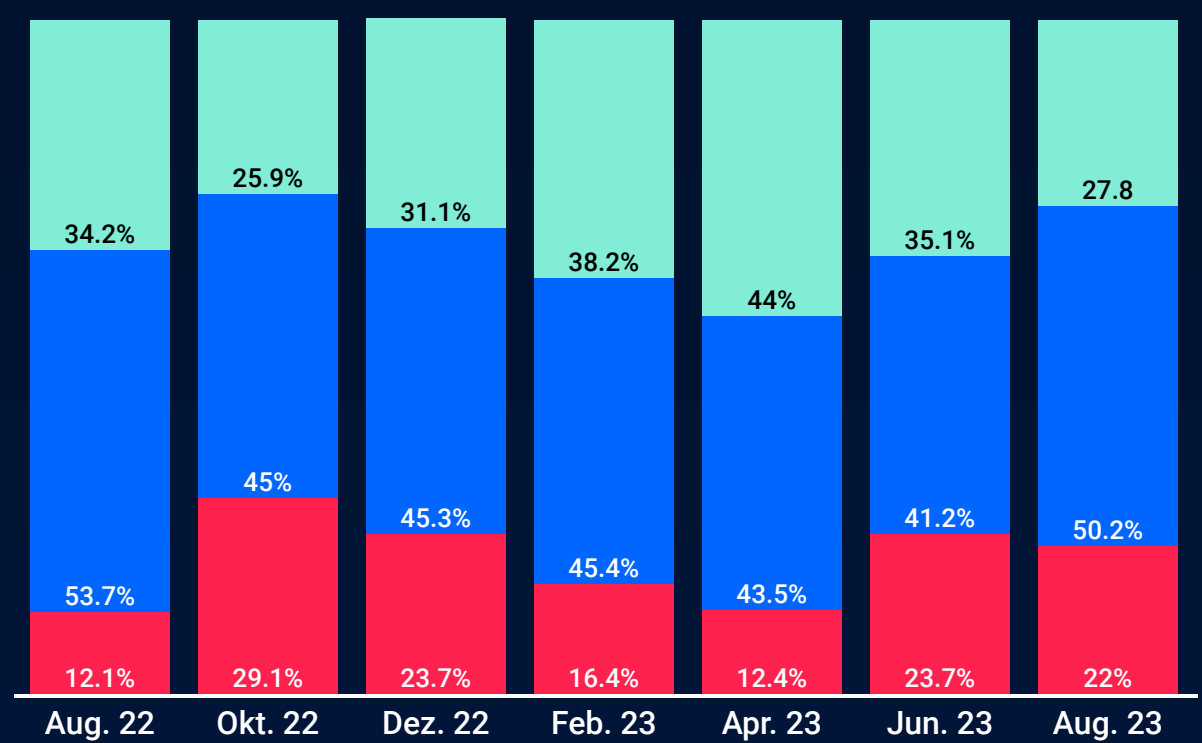
Performance (in Lokalwährung) Aktien Schweiz Aktien Europa Aktien USA Aktien Welt

Year to Date 01.01.2023–25.08.2023 ↑ 5.16% ↑ 14.19% ↑ 15.99% ↑ 11.88%



Immobilienmarkt in der Schweiz

Entwicklung des Immobilienmarkts Schweiz aus Sicht der clevercircles-Community



● Sinkend ● Gleichbleibend ● Steigend

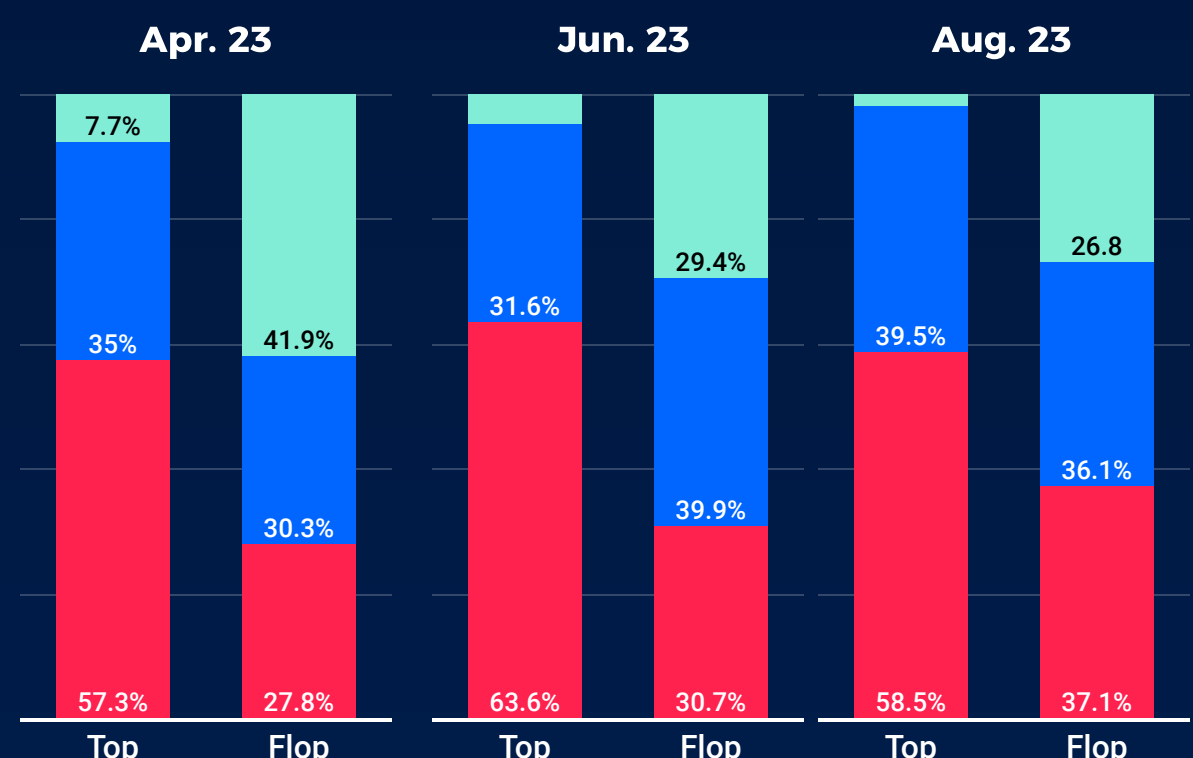
Performance (in Lokalwährung) Immobilien Schweiz Immobilien Europa Immobilien USA

Year to Date 01.01.2023–25.08.2023 ↓ -1.42% ↓ -4.49% ↑ 2.34%



Entwicklung der wichtigsten Regionen

Beste und schlechteste Erwartung im direkten Vergleich der Hauptregionen



● CH ● EU ● USA

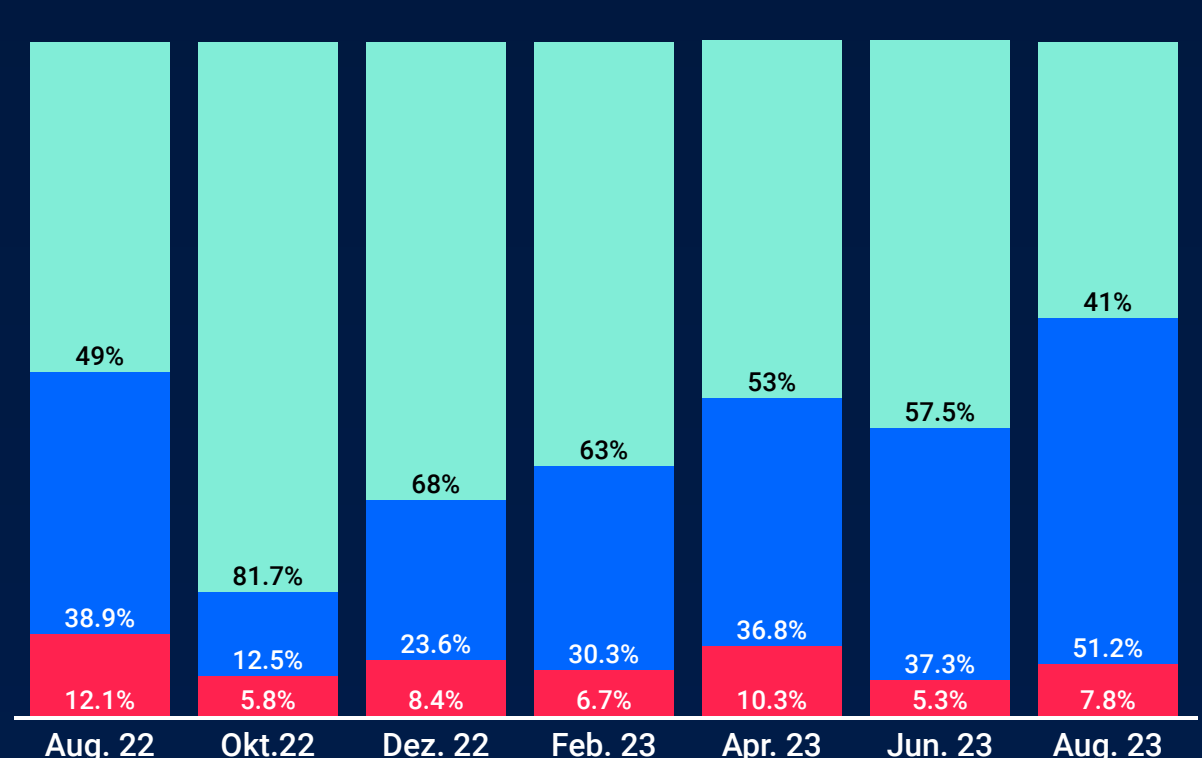
Performance (in Lokalwährung) Aktien Schweiz Aktien Europa Aktien USA Aktien Welt

Year to Date 01.01.2023–25.08.2023 ↑ 5.16% ↑ 14.19% ↑ 15.99% ↑ 11.88%



Zinsentwicklung in der Schweiz

Zinsentwicklung nach Meinung der clevercircles-Community



● Sinkend ● Gleichbleibend ● Steigend

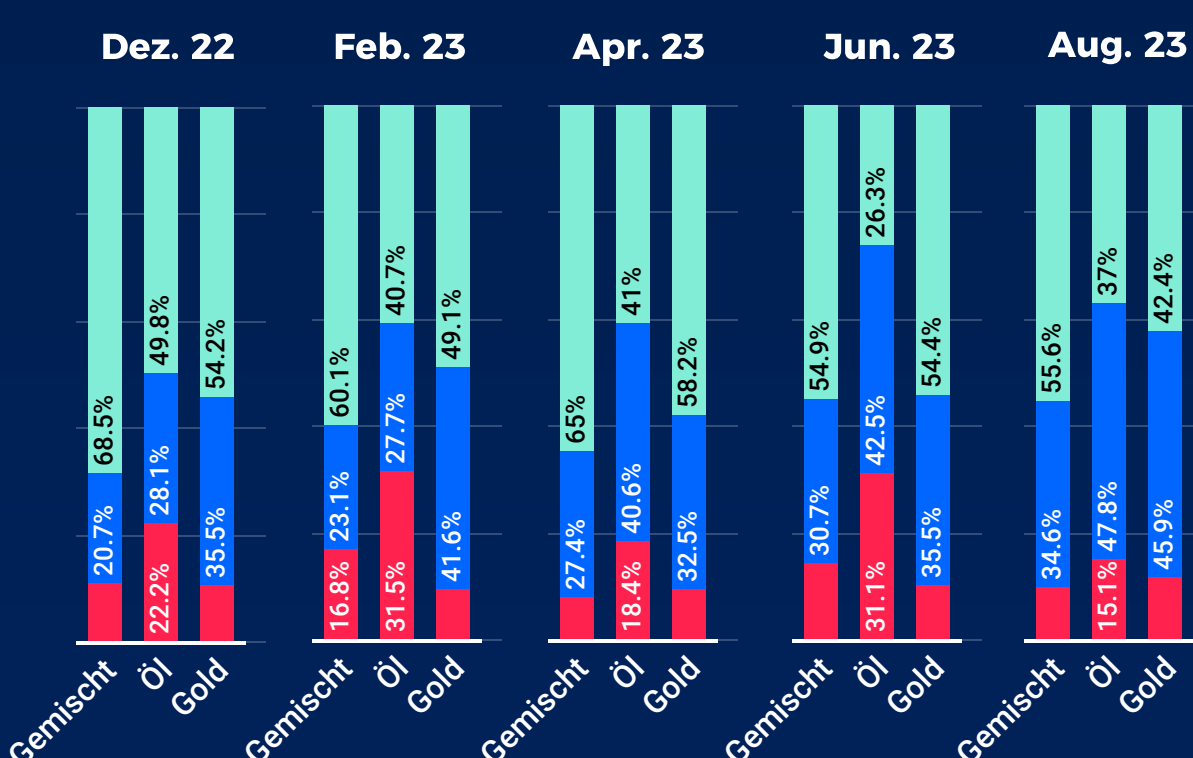
Performance (in Lokalwährung) Obligationen CH (1–5 Jahre) Obligationen CH (5–10 Jahre) Obligationen Europa Obligationen USA

Year to Date 01.01.2023–25.08.2023 ↑ 1.56% ↑ 3.50% ↑ 2% ↑ 0.56%



Preisentwicklung der Rohstoffe

clevercircles-Community Einschätzung zur Preisentwicklung der Rohstoffe.



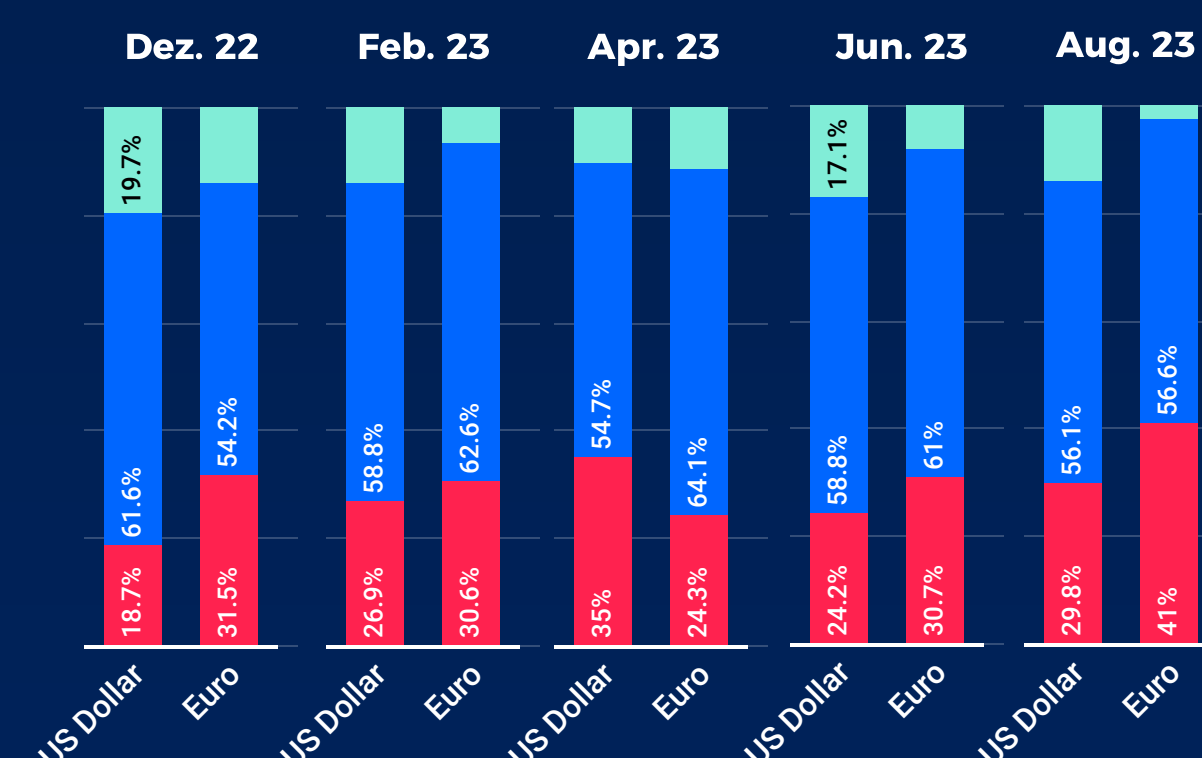
● Sinkend ● Gleichbleibend ● Steigend

Performance (in Lokalwährung) Rohstoffe gemischt Öl Gold

Year to Date 01.01.2023–25.08.2023 ↓ -7.96% ↑ 5.01% ↑ 5.61%



Entwicklung des US-Dollars und Euro im Vergleich zum Schweizer Franken



● Wird billiger ● Gleichbleibend ● Wird teurer

Kurs 01.01.23 30.06.23

Euro 0.99 0.95

US-Dollar 0.93 0.88