

L'air se raréfie

Prévisions sociales : Voici les attentes du marché de la communauté clevercircles

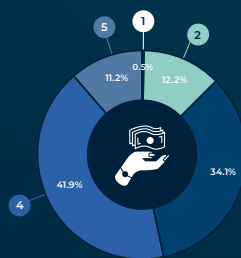
La communauté clevercircles a soumis ses attentes actuelles du marché à la fin du mois de décembre 21. Dans ce qui suit, nous présentons les résultats les plus importants.

L'essentiel en bref :

- Un optimisme modéré pour 2022
- Les investissements : Attendre et boire du thé
- L'or a la cote, le pétrole est passé à côté de son zénith
- Situation inchangée pour les taux d'intérêt et l'immobilier
- Le franc Suisse reste fort



„Comment allez-vous adapter vos investissements ces prochains temps ?“

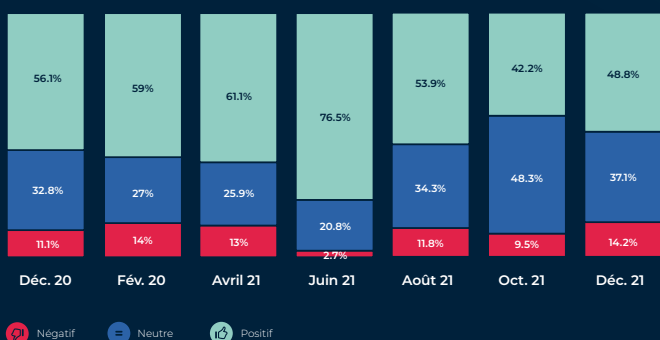


- 1 Réduire nettement la quote-part d'actions.
- 2 Réduire légèrement la quote-part d'actions.
- 3 Attendre et prendre son mal en patience.
- 4 Investir davantage en cas de baisse des cours.
- 5 Augmenter le plan d'épargne et investir plus régulièrement.



Développement économique

C'est ainsi que la communauté clevercircles évalue le développement économique futur en général.



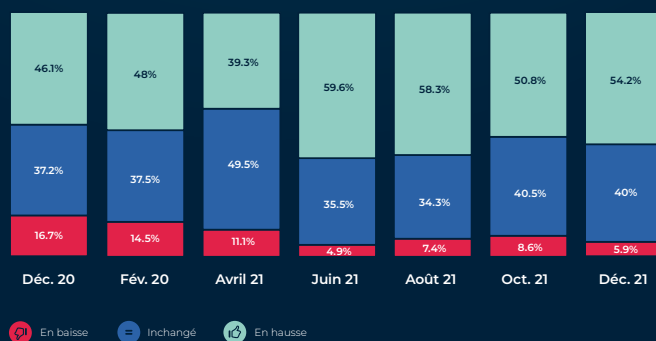
Performance (en monnaie locale) Actions Suisse Actions Europe Actions USA Actions Monde

Year To Date 01.01.2021-31.12.2021 ↑ +23.38% ↑ +23.34% ↑ +28.71% ↓ -2.54%



Marché immobilier en Suisse

Marché immobilier en Suisse du point de vue de la clevercircles-Community



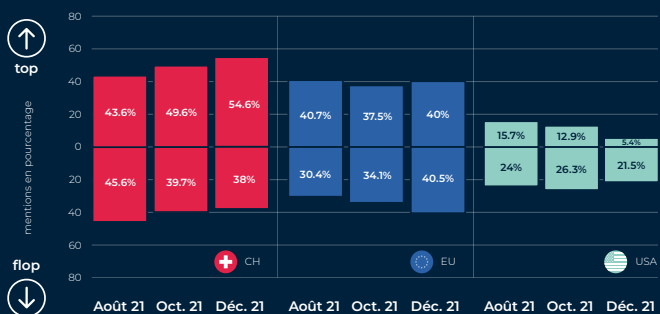
Performance (en monnaie locale) Immobilier Suisse Immobilier Europe Immobilier USA

Year To Date 01.01.2021-31.12.2021 ↑ +7.32% ↑ +17.55% ↑ +41.22%



Développement des régions les plus importantes

Les meilleures et les moins bonnes attentes dans une comparaison directe des principales régions



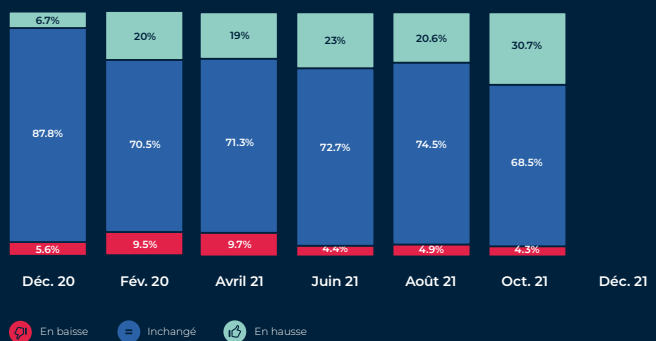
Performance (en monnaie locale) Actions Suisse Actions Europe Actions USA Actions Monde

Year To Date 01.01.2021-31.12.2021 ↑ +23.38% ↑ +23.34% ↑ +28.71% ↓ -2.54%



Évolution des taux d'intérêt en Suisse

Evolution des taux d'intérêt selon l'avis de la communauté clevercircles



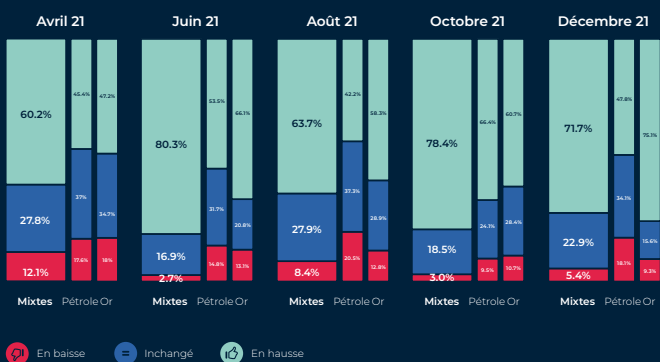
Performance (en monnaie locale) Obligations Suisse (1-5 ans) Obligations Suisse (5-10 ans) Obligations Europe Obligations USA

Year To Date 01.01.2021-31.12.2021 → -0.42% ↓ -1.39% ↓ -2.85% ↓ -1.40%



Évolution du prix des matières premières

Estimation de la communauté clevercircles concernant l'évolution du prix des matières premières.

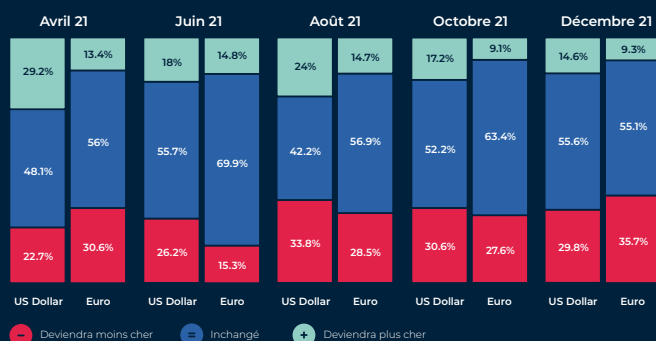


Performance (en monnaie locale) Matières premières mixtes Pétrole Or

Year To Date 01.01.2021-31.12.2021 ↑ +24.44% ↑ +61.4% ↓ -4.33%



Évolution du dollar US et de l'euro par rapport au franc suisse



Cours 01.01.21 31.12.21

Euro ↔ 1.086 ↓ 1.03

US-Dollar ↔ 0.88 ↑ 0.91