

Démarrage en seconde

Prévisions sociales : Voici les attentes du marché de la communauté clevercircles

La communauté clevercircles a soumis ses attentes actuelles du marché à la fin du mois d'octobre.

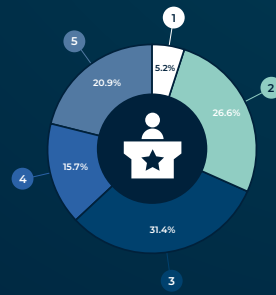
Dans ce qui suit, nous présentons les résultats les plus importants.

L'essentiel en bref :

- **Conjoncture : l'incertitude grandit**
- **Taux d'intérêt : la tendance à la hausse se poursuit**
- **L'inflation impacte les devises**
- **Matières premières : la sécurité et l'opportunisme prédominent**



„Comment les marchés réagiront-ils aux événements politiques à l'avenir ?“

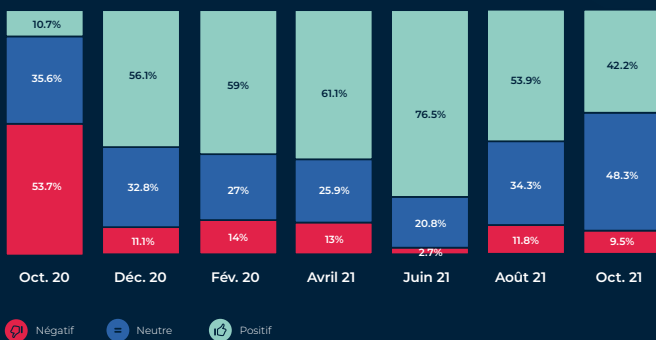


- 1 Plus du tout, l'évolution des marchés est relativement indépendante de la Realpolitik.
- 2 Les bourses réagissent, mais uniquement aux événements politiques ayant un impact global (élections américaines, débat sur le budget...).
- 3 Les changements politiques profonds au sein d'un pays/espace économique continuent d'avoir une influence, mais plutôt au niveau régional.
- 4 Les événements politiques continuent d'avoir une influence importante sur le marché, mais les réactions sont décalées dans le temps.
- 5 Un climat politique stable demeure le garant d'une évolution saine et durable des marchés.



Développement économique

C'est ainsi que la communauté clevercircles évalue le développement économique futur en général.



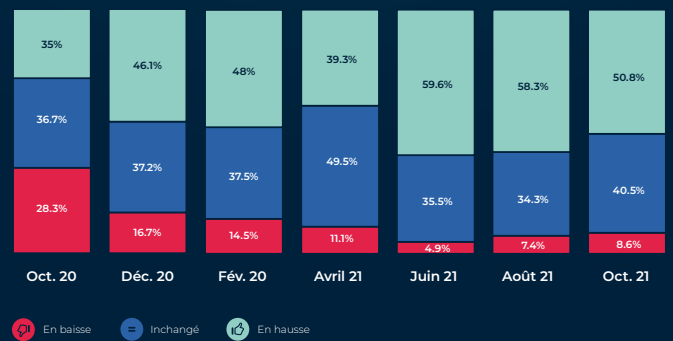
Performance (en monnaie locale) Actions Suisse Actions Europe Actions USA Actions Monde

Year To Date (01.01.2021-31.10.2021) \uparrow +17.15% \uparrow +21.85% \uparrow +24.04% \uparrow +18.02%



Marché immobilier en Suisse

Marché immobilier en Suisse du point de vue de la clevercircles-Community



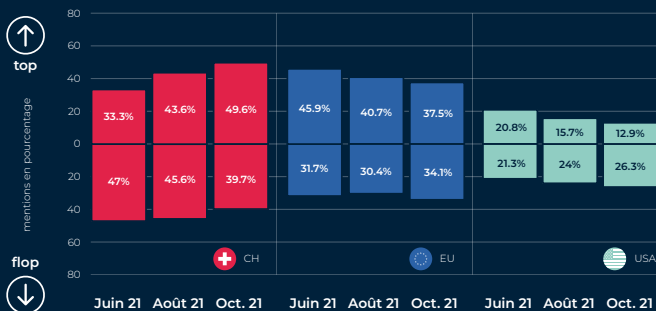
Performance (en monnaie locale) Immobilier Suisse Immobilier Europe Immobilier USA

Year To Date (01.01.2021-31.10.2021) \uparrow +2.54% \uparrow +15.09% \uparrow +31.20%



Développement des régions les plus importantes

Les meilleures et les moins bonnes attentes dans une comparaison directe des principales régions



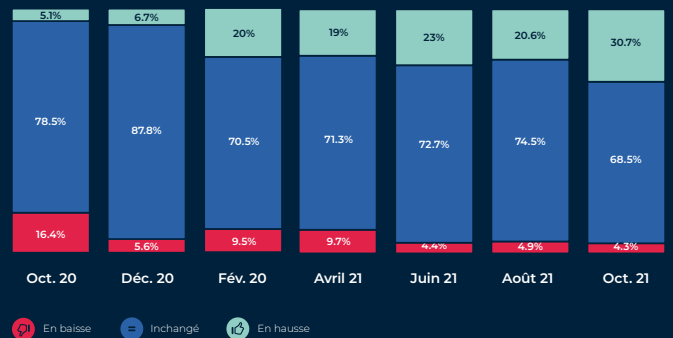
Performance (en monnaie locale) Actions Suisse Actions Europe Actions USA Actions Monde

Year To Date (01.01.2021-31.10.2021) \uparrow +17.15% \uparrow +21.85% \uparrow +24.04% \uparrow +18.02%



Évolution des taux d'intérêt en Suisse

Evolution des taux d'intérêt selon l'avis de la communauté clevercircles



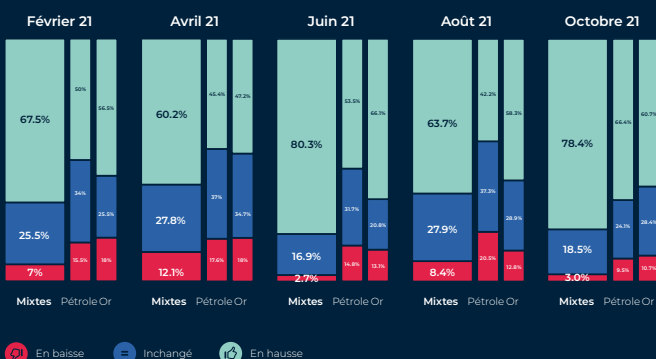
Performance (en monnaie locale) Obligations Suisse (1-5 ans) Obligations Suisse (5-10 ans) Obligations Europe Obligations USA

Year To Date (01.01.2021-31.10.2021) \downarrow -0.70% \downarrow -2.05% \downarrow -2.89% \downarrow -1.45%



Évolution du prix des matières premières

Estimation de la communauté clevercircles concernant l'évolution du prix des matières premières.

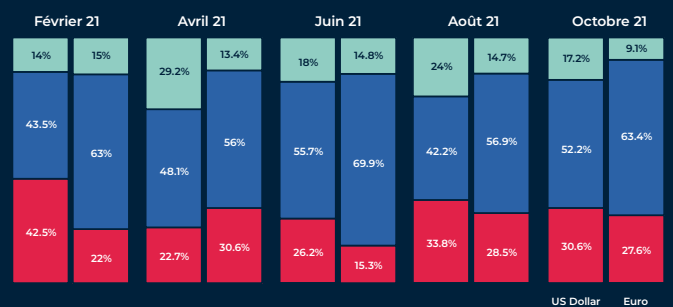


Performance (en monnaie locale) Matières premières mixtes Pétrole Or

Year To Date (01.01.2021-31.10.2021) \uparrow +28.84% \uparrow +66.66% \downarrow -6.28%



Évolution du dollar US et de l'euro par rapport au franc suisse



Cours (01.01.21 31.10.21)

Euro \downarrow 1.086 \downarrow 1.05
US-Dollar \uparrow 0.88 \uparrow 0.91