

# Verschärfen oder entspannen – das ist jetzt die Frage

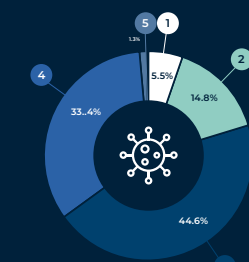
**Social Forecasting:** Das sind die Markterwartungen der clevercircles-Community. Die clevercircles-Community hat ihre aktuellen Markterwartungen per Ende April abgegeben. **Nachfolgend präsentieren wir die wichtigsten Resultate.**

Das Wichtigste aus Sicht der clevercircles-Community in Kürze:

- **Optimistischer Konjunkturausblick**
- **Schweiz verliert im Regionenvergleich**
- **Zinsen bleiben wo sie sind**
- **Ungleiches Bild bei Rohstoffen**
- **Grossanlässe im Sommer: Ja, aber...**



## SPORTLICHE GROSSANLÄSSE WÄHREND CORONA „Gibt es im Sommer 2021 wieder sportliche Grossveranstaltungen?“

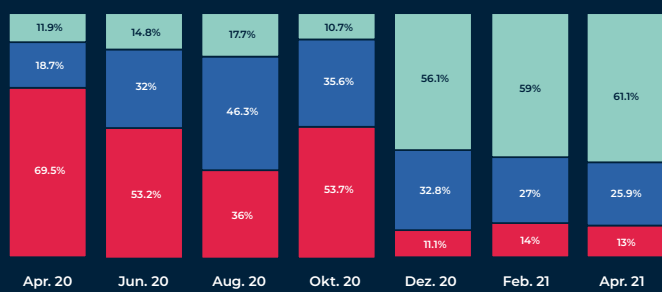


- 1 – Gar nicht, sie werden dem Virus zum Opfer fallen und nicht stattfinden.
- 2 – Chaotisch. Viele Absagen und Ausschlüsse sind vorprogrammiert.
- 3 – Sportlich normal, aber nur mit wenigen Besuchern.
- 4 – Im kleinstmöglichen Rahmen ohne Publikum – es geht um zu viel Geld.
- 5 – Der Sommer 2021 wird ein sportliches Volksfest.



## Wirtschaftliche Entwicklung

So schätzt die clevercircles-Community die zukünftige Markt- und Wirtschaftsentwicklung im Allgemeinen ein.



● Negativ ● Neutral ● Positiv

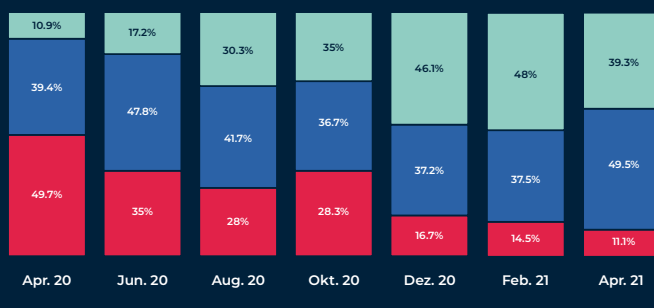
**Performance** (in Lokalwährung) Aktien Schweiz Aktien Europa Aktien USA Aktien Welt

**Year To Date** 01.01.2021—26.04.2021 ↑ +7.95% ↑ +13.75% ↑ +12% ↑ +9.89%



## Immobilienmarkt in der Schweiz

Entwicklung des Immobilienmarkts Schweiz aus Sicht der clevercircles-Community



● Sinkend ● Gleichbleibend ● Steigend

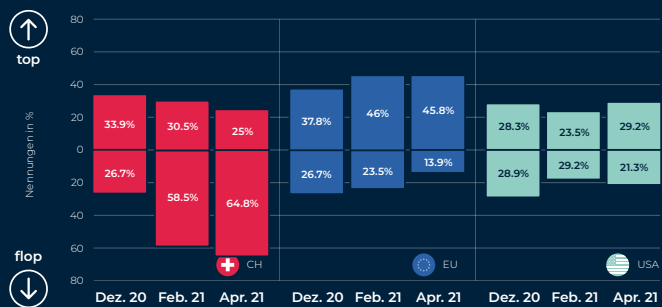
**Performance** (in Lokalwährung) Immobilien Schweiz Immobilien Europa Immobilien USA

**Year To Date** 01.01.2021—26.04.2021 → +1.45% ↑ +5.26% ↑ +16.76%



## Entwicklung der wichtigsten Regionen

Beste und schlechteste Erwartung im direkten Vergleich der Hauptregionen



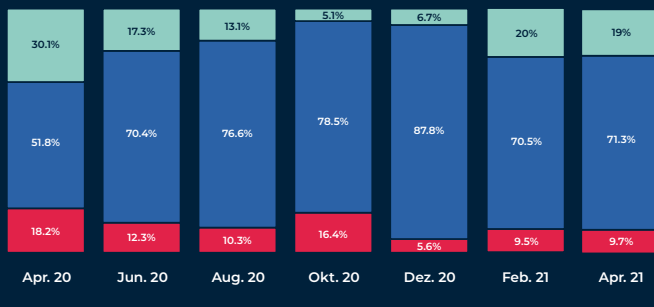
**Performance** (in Lokalwährung) Aktien Schweiz Aktien Europa Aktien USA Aktien Welt

**Year To Date** 01.01.2021—26.04.2021 ↑ +7.95% ↑ +13.75% ↑ +12% ↑ +9.89%



## Zinsentwicklung in der Schweiz

Zinsentwicklung nach Meinung der clevercircles-Community



● Sinkend ● Gleichbleibend ● Steigend

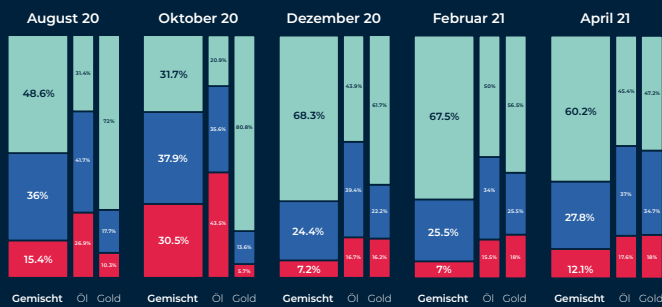
**Performance** (in Lokalwährung) Obligationen CH (1-5 Jahre) Obligationen CH (5-10 Jahre) Obligationen Europa Obligationen USA

**Year To Date** 01.01.2021—26.04.2021 → +0.07% → -0.36% ↓ -2.14% ↑ -2.40%



## Preisentwicklung der Rohstoffe

clevercircles-Community Einschätzung zur Preisentwicklung der Rohstoffe.



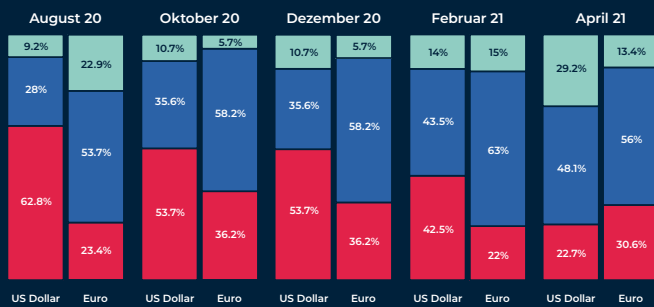
● Sinkend ● Gleichbleibend ● Steigend

**Performance** (in Lokalwährung) Rohstoffe gemischt Öl Gold

**Year To Date** 01.01.2021—26.04.2021 ↑ +14.37% ↑ +26.59% ↑ -6.05%



## Entwicklung des US-Dollars und Euro im Vergleich zum Schweizer Franken



● Wird billiger ● Gleichbleibend ● Wird teurer

**Kurs** 01.01.20 26.04.21  
Euro ↻ 1.086 ↑ 1.11  
US-Dollar ↻ 0.967 ↓ 0.91