

In love with tech

Prévisions sociales : Voici les attentes du marché de la communauté clevercircles

La communauté clevercircles a soumis ses attentes actuelles du marché à la fin du mois de août.

Dans ce qui suit, nous présentons les résultats les plus importants.

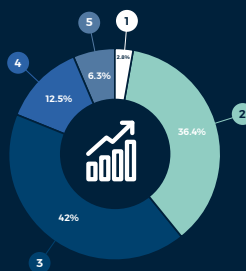
Les conclusions les plus importantes du point de vue de la communauté clevercircles en bref :

- Les investisseurs sont plus confiants qu'ils ne l'étaient en juin
- Avis unanime : la Community est pessimiste en ce qui concerne le marché US
- Pas de changement attendu à court terme au niveau des taux d'intérêt
- Attentisme vis-à-vis du pétrole, propension à l'achat en ce qui concerne l'or
- Dollar US toujours sous pression, euro stable
- Aucune augmentation de l'inflation en vue dans l'immédiat



INFLATION

„Quel scénario est le plus probable selon vous ?“

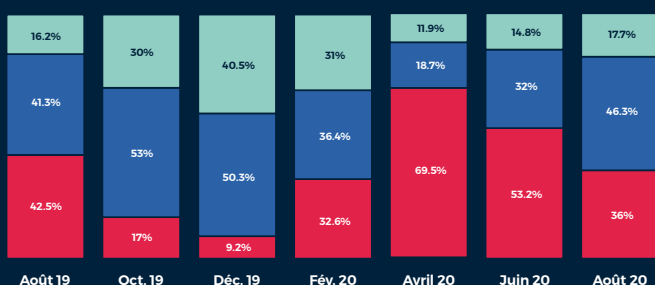


- 1 — L'inflation continuera de diminuer.
- 2 — Aucun changement en vue. L'inflation restera négative.
- 3 — L'inflation augmentera légèrement, puis se stabilisera.
- 4 — L'inflation augmentera en continu.
- 5 — Les dépenses des États et l'endettement provoqueront une hausse soudaine de l'inflation.



Développement économique

C'est ainsi que la communauté clevercircles évalue le développement économique futur en général.



Performance (en monnaie locale)

Actions Suisse Actions Europe Actions USA Actions Monde

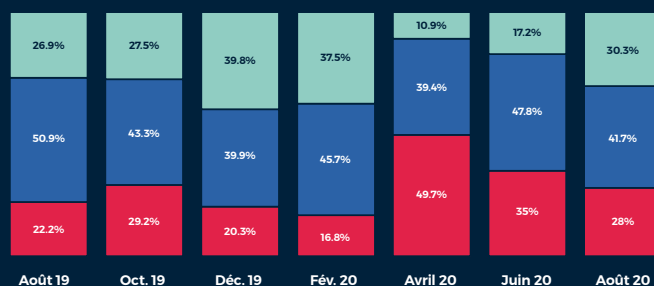
Year To Date 01.01.2020–31.08.2020

-1.39% -11.04% +11.01% +4.11%



Marché immobilier en Suisse

Marché immobilier en Suisse du point de vue de la clevercircles-Community



Performance (en monnaie locale)

Immobilier Suisse Immobilier Europe Immobilier USA

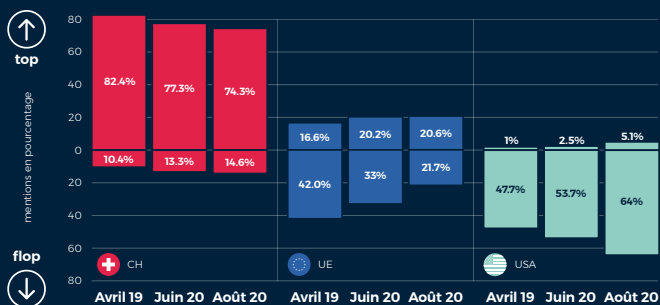
Year To Date 01.01.2020–31.08.2020

-1.17% -18.97% -18.06%



Développement des régions les plus importantes

Les meilleures et les moins bonnes attentes dans une comparaison directe des principales régions



Performance (en monnaie locale)

Actions Suisse Actions Europe Actions USA Actions Monde

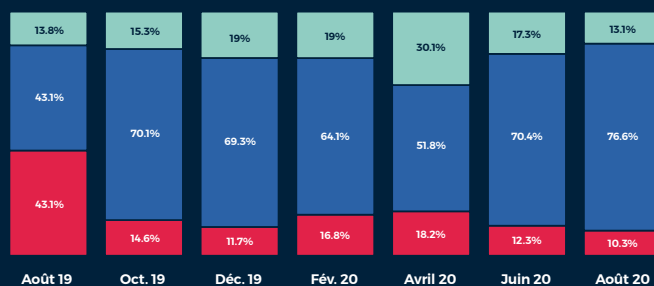
Year To Date 01.01.2020–31.08.2020

-1.39% -11.04% +11.01% +4.11%



Évolution des taux d'intérêt en Suisse

Évolution des taux d'intérêt selon l'avis de la communauté clevercircles



Performance (en monnaie locale)

Obligations Suisse (1-5 ans) Obligations Suisse (5-10 ans) Obligations Europe Obligations USA

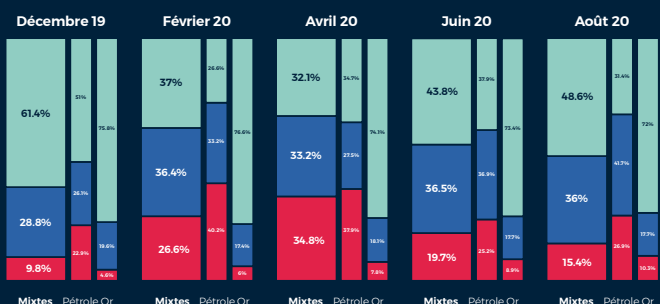
Year To Date 01.01.2020–31.08.2020

-0.64% -1.07% +1.72% +6.80%



Évolution du prix des matières premières

Estimation de la communauté clevercircles concernant l'évolution du prix des matières premières.



Performance (en monnaie locale)

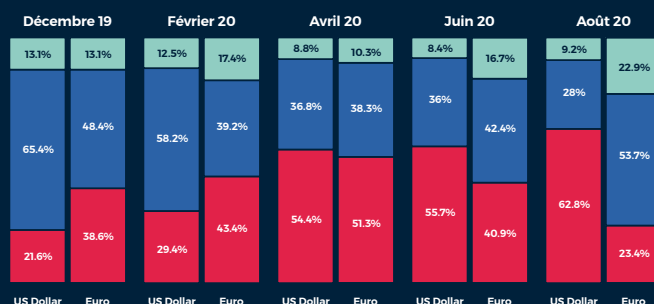
Matières premières mixtes Pétrole Or

Year To Date 01.01.2020–31.08.2020

-2.65% -26.66% +29.22%



Évolution du dollar US et de l'euro par rapport au franc suisse



Cours 01.01.20 31.08.20

Euro 1.086 1.078
US-Dollar 0.967 0.903