

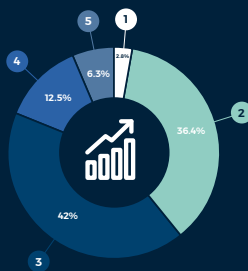
In love with tech

Social Forecasting: Das sind die Markterwartungen der clevercircles-Community. Die clevercircles-Community hat ihre aktuellen Markterwartungen per Ende August abgegeben. **Nachfolgend präsentieren wir die wichtigsten Resultate.**

Das Wichtigste aus Sicht der clevercircles-Community in Kürze:

- **Anlegerstimmung zuversichtlicher als im Juni**
- **Einstimmiges Bild: Community sieht schwarz für US-Markt**
- **Kurzfristig keine Zinsänderung erwartet**
- **Zuwarten bei Öl, Zukaufen bei Gold**
- **US-Dollar bleibt unter Druck, Euro stabil**
- **Unmittelbar keine steigende Inflation erwartet**

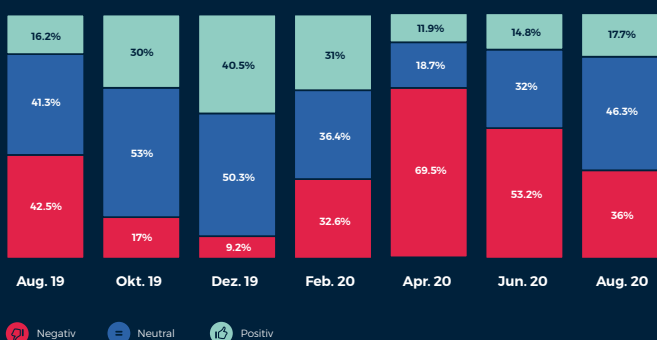
INFLATION „Welches Szenario wird eintreffen?“



- 1 — Inflation wird noch weiter sinken.
- 2 — Keine Änderung. Inflation bleibt negativ.
- 3 — Inflation steigt sanft und stabilisiert sich.
- 4 — Inflation steigt kontinuierlich an.
- 5 — Staatsausgaben und Schulden treiben Inflation plötzlich und stark nach oben.

Wirtschaftliche Entwicklung

So schätzt die clevercircles-Community die zukünftige Markt- und Wirtschaftsentwicklung im Allgemeinen ein.

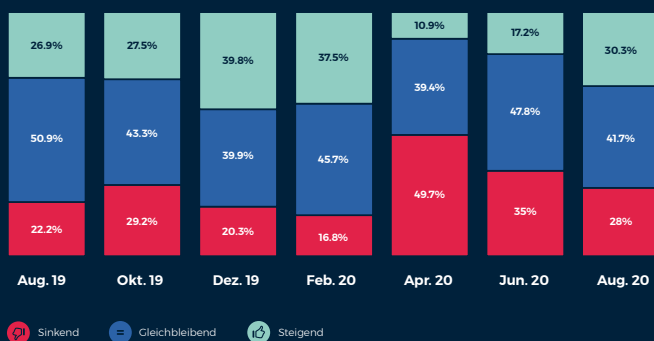


Performance (in Lokalwährung) Aktien Schweiz Aktien Europa Aktien USA Aktien Welt

Year To Date 01.01.2020–31.08.2020: -1.39%, -11.04%, +11.01%, +4.11%

Immobilienmarkt in der Schweiz

Entwicklung des Immobilienmarkts Schweiz aus Sicht der clevercircles-Community

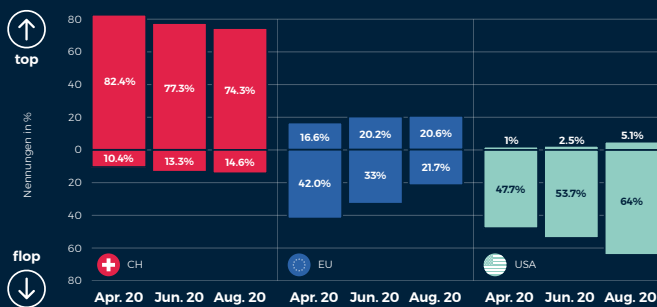


Performance (in Lokalwährung) Immobilien Schweiz Immobilien Europa Immobilien USA

Year To Date 01.01.2020–31.08.2020: -1.17%, -18.97%, -18.06%

Entwicklung der wichtigsten Regionen

Beste und schlechteste Erwartung im direkten Vergleich der Hauptregionen

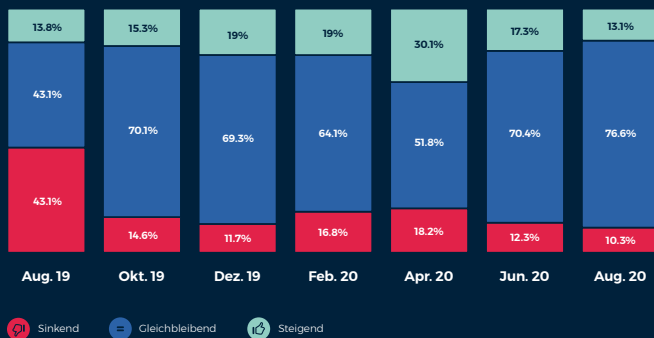


Performance (in Lokalwährung) Aktien Schweiz Aktien Europa Aktien USA Aktien Welt

Year To Date 01.01.2020–31.08.2020: -1.39%, -11.04%, +11.01%, +4.11%

Zinsentwicklung in der Schweiz

Zinsentwicklung nach Meinung der clevercircles-Community

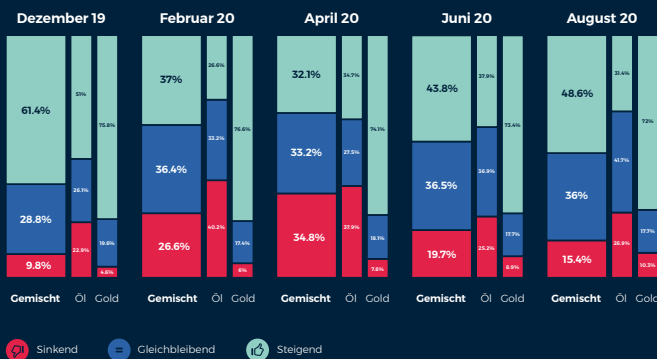


Performance (in Lokalwährung) Obligationen CH (1-5 Jahre) Obligationen CH (5-10 Jahre) Obligationen Europa Obligationen USA

Year To Date 01.01.2020–31.08.2020: -0.64%, -1.07%, +1.72%, +6.80%

Preisentwicklung der Rohstoffe

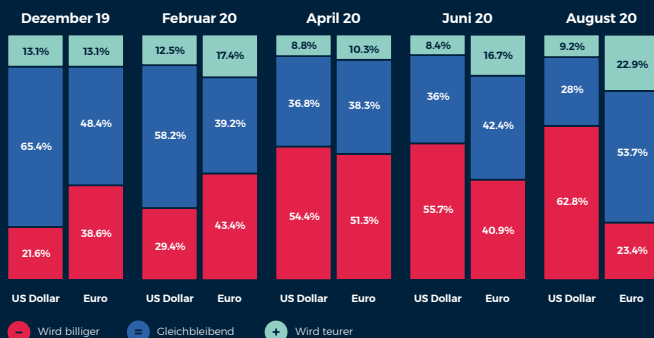
clevercircles-Community Einschätzung zur Preisentwicklung der Rohstoffe.



Performance (in Lokalwährung) Rohstoffe gemischt Öl Gold

Year To Date 01.01.2020–31.08.2020: -2.65%, -26.66%, +29.22%

Entwicklung des US-Dollars und Euro im Vergleich zum Schweizer Franken



Kurs 01.01.20 31.08.20
Euro 1.086 1.078
US-Dollar 0.967 0.903