

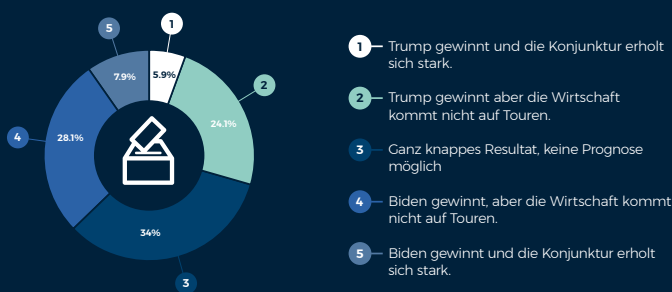
# Hund und Herrchen

**Social Forecasting:** Das sind die Markterwartungen der clevercircles-Community. Die clevercircles-Community hat ihre aktuellen Markterwartungen per Ende Juni abgegeben. **Nachfolgend präsentieren wir die wichtigsten Resultate.**

Das Wichtigste aus Sicht der clevercircles-Community in Kürze:

- Clevercircles Community in abwartender Haltung, vorsichtig gegenüber Märkten
- Schweizer Aktien im Trend
- Keine grossen Änderungen bei Zinsen und Immobilienpreisen erwartet
- Rohstoffe wieder optimistischer bewertet
- Mehr als die Hälfte der Community erwartet schwächeren US-Dollar
- Egal ob Trump oder Biden, die wirtschaftliche Erholung wird Zeit brauchen

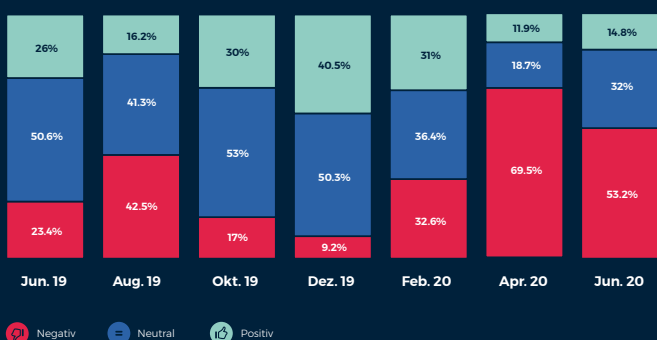
## WAHLEN IN DEN USA „Welches Szenario wird eintreffen?“



- 1 – Trump gewinnt und die Konjunktur erholt sich stark.
- 2 – Trump gewinnt aber die Wirtschaft kommt nicht auf Touren.
- 3 – Ganz knappes Resultat, keine Prognose möglich
- 4 – Biden gewinnt, aber die Wirtschaft kommt nicht auf Touren.
- 5 – Biden gewinnt und die Konjunktur erholt sich stark.

## Wirtschaftliche Entwicklung

So schätzt die clevercircles-Community die zukünftige Markt- und Wirtschaftsentwicklung im Allgemeinen ein.

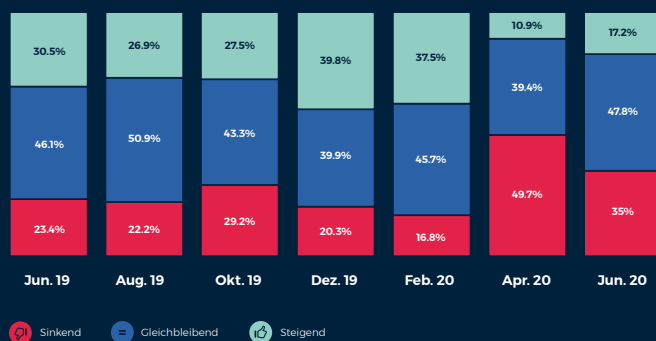


Performance (in Lokalwährung) Aktien Schweiz Aktien Europa Aktien USA Aktien Welt

Year To Date 01.01.2020–30.06.2020 -3.13% -12.37% -2.45% -6.64%

## Immobilienmarkt in der Schweiz

Entwicklung des Immobilienmarkts Schweiz aus Sicht der clevercircles-Community

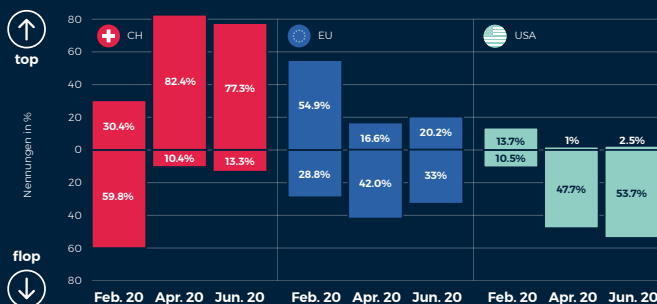


Performance (in Lokalwährung) Immobilien Schweiz Immobilien Europa Immobilien USA

Year To Date 01.01.2020–30.06.2020 -1.64% -21.48% -21.20%

## Entwicklung der wichtigsten Regionen

Beste und schlechteste Erwartung im direkten Vergleich der Hauptregionen

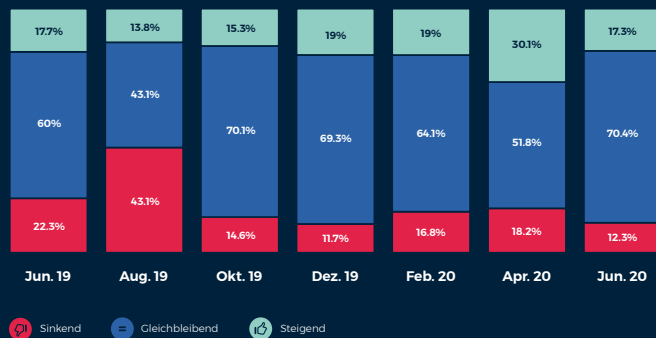


Performance (in Lokalwährung) Aktien Schweiz Aktien Europa Aktien USA Aktien Welt

Year To Date 01.01.2020–30.06.2020 -3.13% -12.37% -2.45% -6.64%

## Zinsentwicklung in der Schweiz

Zinsentwicklung nach Meinung der clevercircles-Community

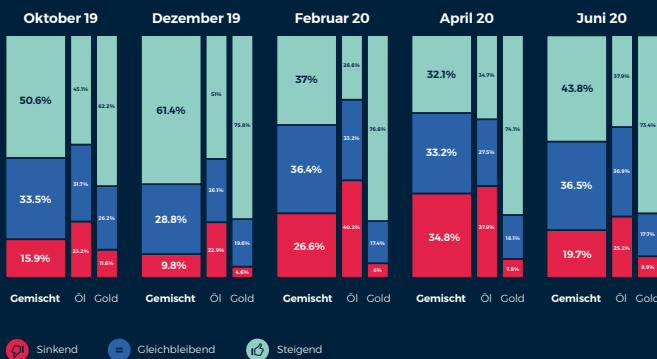


Performance (in Lokalwährung) Obligationen CH (1-5 Jahre) Obligationen CH (5-10 Jahre) Obligationen Europa Obligationen USA

Year To Date 01.01.2020–30.06.2020 -0.97% -1.41% +1.24% +5.93%

## Preisentwicklung der Rohstoffe

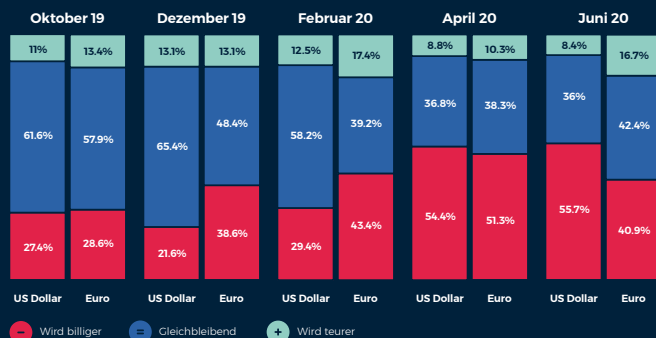
clevercircles-Community Einschätzung zur Preisentwicklung der Rohstoffe.



Performance (in Lokalwährung) Rohstoffe gemischt Öl Gold

Year To Date 01.01.2020–30.06.2020 -14.90% -33.70% +16.73%

## Entwicklung des US-Dollars und Euro im Vergleich zum Schweizer Franken



Kurs 01.01.20 30.06.20

Euro 1.086 1.064

US-Dollar 0.967 0.948