

Ouvrir un dépôt

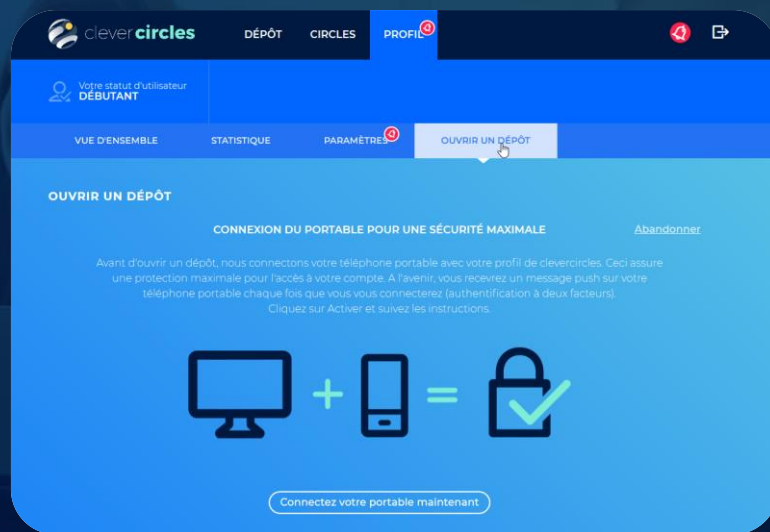
Un guide étape par étape

Départ 1

— Login

— PROFIL

— OUVRIR UN DÉPÔT



The screenshot shows the 'clever circles' web application interface. The top navigation bar includes the logo, 'DÉPÔT', 'CIRCLES', and 'PROFIL' (with a notification icon). Below the navigation bar, the user's status is 'DEBUTANT'. The main menu includes 'VUE D'ENSEMBLE', 'STATISTIQUE', 'PARAMÈTRE', and 'OUVRIR UN DÉPÔT' (highlighted). The 'OUVRIR UN DÉPÔT' page features a heading 'CONNEXION DU PORTABLE POUR UNE SÉCURITÉ MAXIMALE' and a sub-heading 'Abandonner'. The main content area contains a paragraph explaining the security process: 'Avant d'ouvrir un dépôt, nous connectons votre téléphone portable avec votre profil de clevercircles. Ceci assure une protection maximale pour l'accès à votre compte. À l'avenir, vous recevrez un message push sur votre téléphone portable chaque fois que vous vous connecterez (authentification à deux facteurs). Cliquez sur Activer et suivez les instructions.' Below this text is a visual equation: a computer monitor icon + a smartphone icon = a padlock icon with a checkmark. At the bottom, there is a button labeled 'Connectez votre portable maintenant'.

Connecter téléphone mobile

2

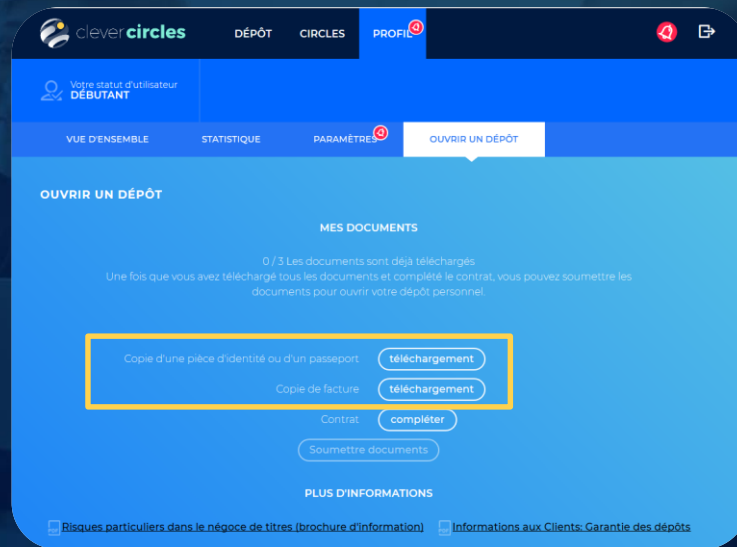
- Installer l'appli clevercircles (ios ou android)
- Scanner le code QR avec l'appli



Documents d'identification

3

- Télécharger copie de carte d'identité/passeport & copie de facture



clever circles DÉPÔT CIRCLES PROFIL

Vous êtes utilisateur DÉBUTANT

VUE D'ENSEMBLE STATISTIQUE PARAMÈTRES **OUVRIR UN DÉPÔT**

OUVRIR UN DÉPÔT

MES DOCUMENTS

0 / 3 Les documents sont déjà téléchargés
Une fois que vous avez téléchargé tous les documents et complété le contrat, vous pouvez soumettre les documents pour ouvrir votre dépôt personnel.

Copie d'une pièce d'identité ou d'un passeport **téléchargement**

Copie de facture **téléchargement**

Contrat **compléter**

Soumettre documents

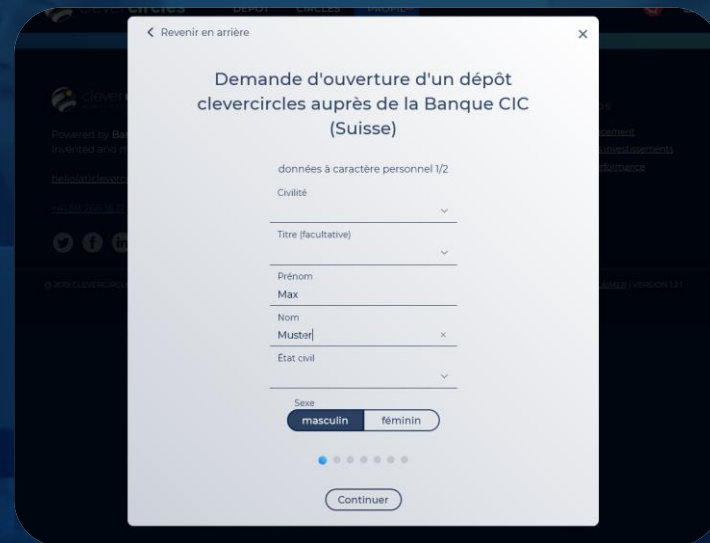
PLUS D'INFORMATIONS

[Risques particuliers dans le négoce de titres \(brochure d'information\)](#) [Informations aux Clients: Garantie des dépôts](#)

Contrat

4

— Entrer et vérifier les détails du contrat.



Revenir en arrière x

**Demande d'ouverture d'un dépôt
clevercircles auprès de la Banque CIC
(Suisse)**

données à caractère personnel 1/2

Civilité

Titre (facultative)

Prénom
Max

Nom
Mustar

Etat civil

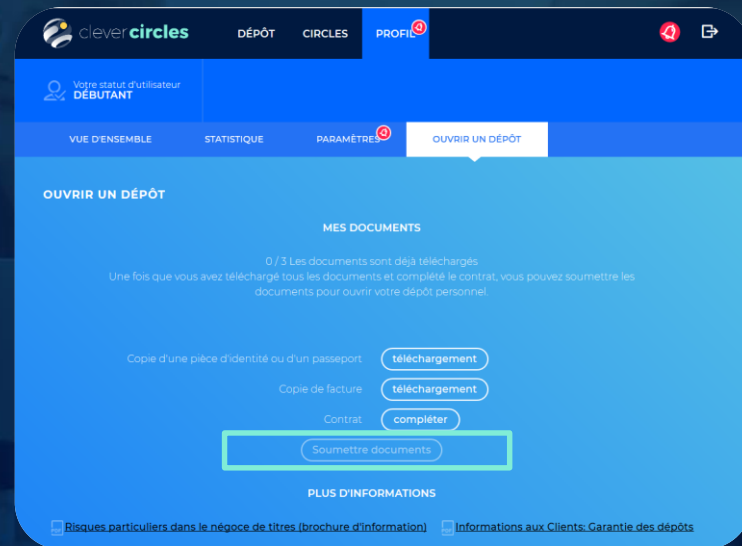
Sexe masculin féminin

1 2 3 4 5 6 7

Continuer

Soumettre documents 5

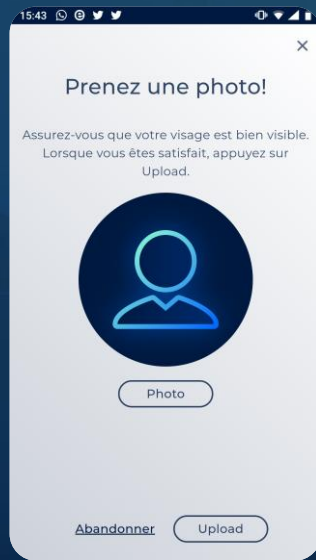
— Soumettez les documents avec un clic.



The screenshot displays the 'clever circles' web application interface. The top navigation bar includes 'DÉPÔT', 'CIRCLES', and 'PROFIL'. The user's status is 'DEBUTANT'. The main menu has 'VUE D'ENSEMBLE', 'STATISTIQUE', 'PARAMÈTRE', and 'OUVRIR UN DÉPÔT'. The 'OUVRIR UN DÉPÔT' section is active, showing 'MES DOCUMENTS' with a progress indicator '0 / 3'. Below this, there are buttons for 'Copie d'une pièce d'identité ou d'un passeport', 'Copie de facture', and 'Contrat', each with a 'téléchargement' button. A 'Soumettre documents' button is highlighted with a red box. At the bottom, there are links for 'Risques particuliers dans le négoce de titres' and 'Informations aux Clients: Garantie des dépôts'.

Dernière étape 6

- L'appli vous demandera de prendre une photo (selfie).
- Votre compte sera ouvert en 1 jour ouvrable. Vous recevrez un message avec les détails de votre compte.



Informations complémentaires

- Le versement initial doit être effectué à partir d'un compte bancaire suisse à votre nom.
- Il n'y a pas de durée minimale ni d'autre obligation. Vous pouvez demander un paiement à tout moment.

Service personnalisé

- Nous sommes là pour vous. Contactez-nous hello@clevercircles.ch
- 058 268 16 17 (8h-17.30h)

