

Zielgerichtete Liquidität oder Währungskrieg?

Social Forecasting: Das sind die Markterwartungen der clevercircles-Community. Die clevercircles-Community hat ihre aktuellen Markterwartungen per Ende August abgegeben. **Nachfolgend präsentieren wir die wichtigsten Resultate.**

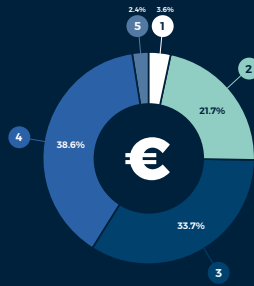
Das Wichtigste aus Sicht der clevercircles-Community in Kürze:

- **Aktien: Die Sentiments kehren, Optimisten in der Minderheit**
- **Erwartungen an Schweiz und Europa gleichauf, vor USA**
- **Mehrheit erwartet weitere Kursverluste beim Euro auch im langfristigen Trend**
- **Rohstoffe sind weiter hoch im Kurs**
- **80% der Teilnehmer erwarten steigenden Goldpreis**



ZUSATZFRAGE

„Wie sehen Sie die Entwicklung des Euros zum Schweizer Franken in den nächsten Jahren?“

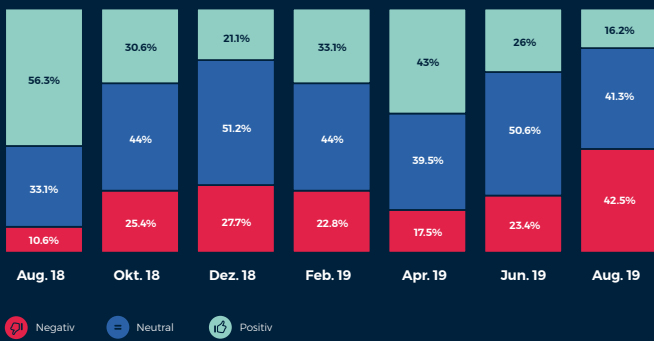


- 1 Der Euro behauptet sich und findet zu alter Stärke zurück.
- 2 Der Euro ist aktuell zu tief und wird moderat zulegen.
- 3 Der Euro pendelt sich plus/minus auf aktuellem Niveau ein.
- 4 Der Euro wird sich weiter kontinuierlich abschwächen.
- 5 Der Euro ist eine Fehlgeburt und wird verschwinden.



Wirtschaftliche Entwicklung

So schätzt die clevercircles-Community die zukünftige Wirtschaftsentwicklung im Allgemeinen ein.



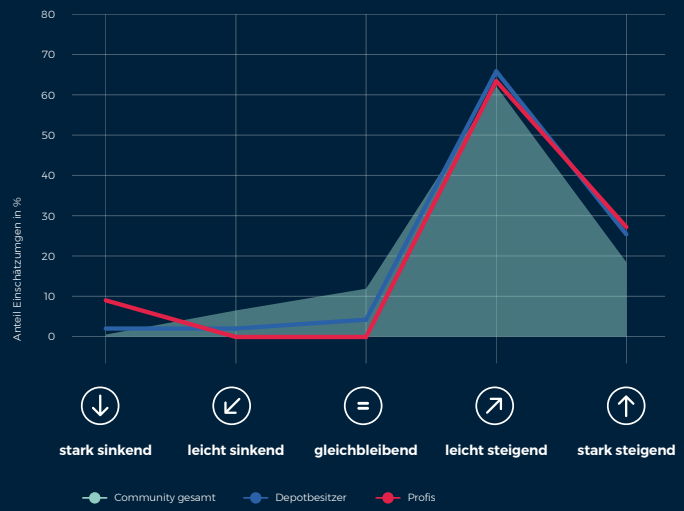
Performance (in Lokalwährung) Aktien Schweiz Aktien Europa Aktien USA Aktien Welt

Year To Date 01.01.2019–31.08.2019 ↑ +22.69% ↑ +16.94% ↑ +18.05% ↑ +3.9%



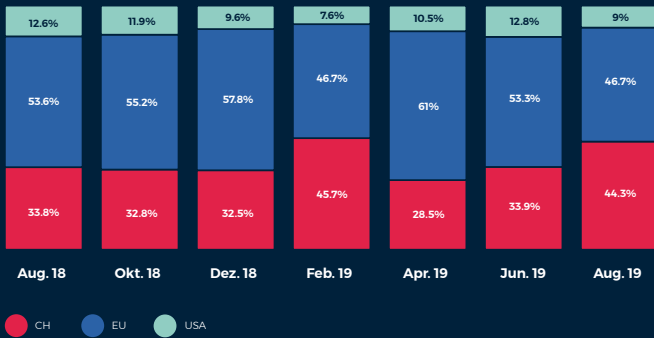
Erwartungen der Community

Wie schätzen Sie die Preisentwicklung von Gold ein?



Entwicklung der wichtigsten Regionen

Im direkten Vergleich erwartet die clevercircles-Community die stärkste Entwicklung für folgende Regionen



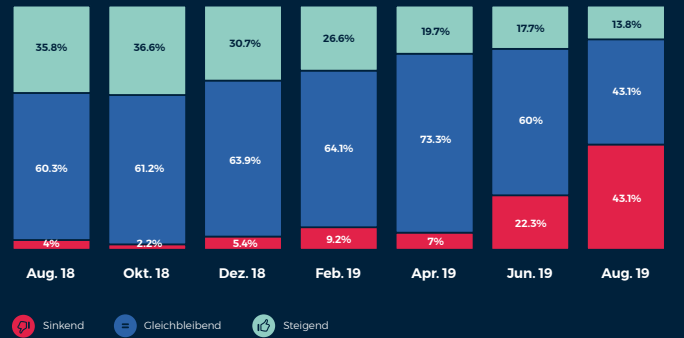
Performance (in Lokalwährung) Aktien Schweiz Aktien Europa Aktien USA Aktien Welt

Year To Date 01.01.2019–31.08.2019 ↑ +22.69% ↑ +16.94% ↑ +18.05% ↑ +3.9%



Zinsentwicklung in der Schweiz

Zinsentwicklung nach Meinung der clevercircles-Community



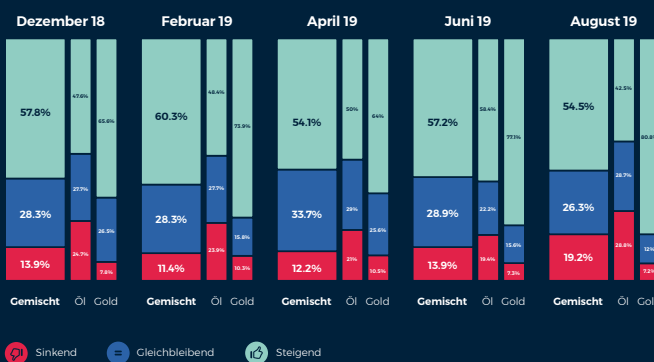
Performance (in Lokalwährung) Obligationen CH (1-5 Jahre) Obligationen CH (5-10 Jahre) Obligationen Europa Obligationen USA

Year To Date 01.01.2019–31.08.2019 ↑ +1.61% ↑ +5.8% ↑ +9.0% ↑ +9.28%



Preisentwicklung der Rohstoffe

clevercircles-Community Einschätzung zur Preisentwicklung der Rohstoffe.

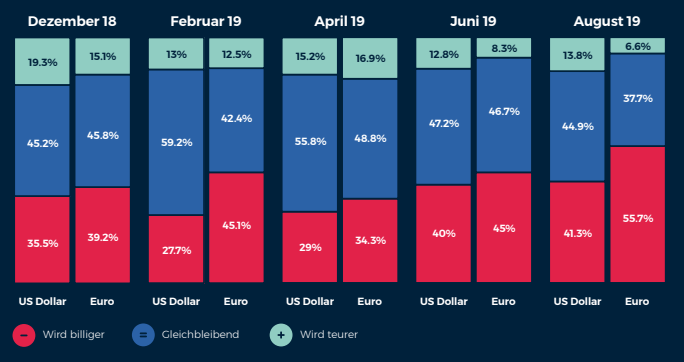


Performance (in Lokalwährung) Rohstoffe gemischt Öl Gold

Year To Date 01.01.2019–31.08.2019 ↑ +12.41% ↑ +13.76% ↑ +19.5%



Entwicklung des US-Dollars und Euro im Vergleich zum Schweizer Franken



Kurs 01.01.19 31.08.19
 Euro ↘ 1.125 ↘ 1.087
 US-Dollar ↔ 0.982 ↔ 0.99