

Sondage de marché : Jeu de puissance

Prévisions sociales : Voici les attentes du marché de la communauté clevercircles

La communauté clevercircles a soumis ses attentes actuelles du marché à la fin du mois de juin.

Dans ce qui suit, nous présentons les résultats les plus importants.

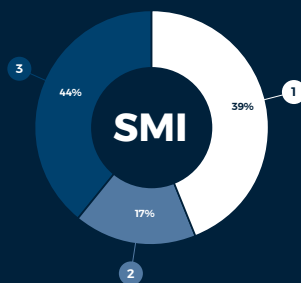
Les conclusions les plus importantes du point de vue de la communauté clevercircles en bref :

- **Actions : la communauté clevercircles voit encore peu de possibilités d'amélioration**
- **Le retournement des taux d'intérêt semble encore bien lointain**
- **Corrections de devise (USD / EUR) attendues**
- **Or : 3 participants sur 4 croient à la hausse des prix**
- **Bilan du SMI : 45% le voient en dessous de 10 000 points à la fin de l'année, 40% au-dessus**



QUESTION SUPPLÉMENTAIRE:

„Où voyez-vous le SMI à la fin de l'année ?“

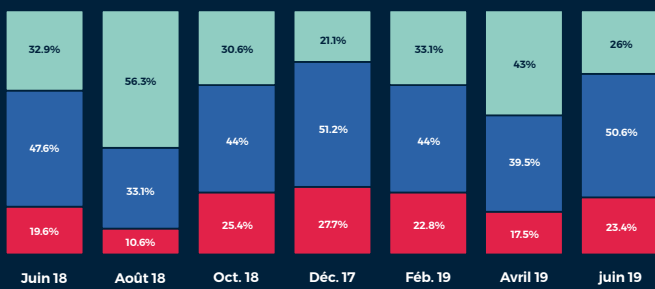


- 1 Positif:** A la fin de l'année, le SMI se situera à plus de 10 000 points.
- 2 Neutre:** Dominé par Nestlé, Roche et Novartis, le SMI ne me concerne pas comme index.
- 3 Négatif:** A la fin de l'année, le SMI se situera en dessous de 10 000 points.



Développement économique

C'est ainsi que la communauté clevercircles évalue le développement économique futur en général.



● Négatif ● Neutre ● Positif

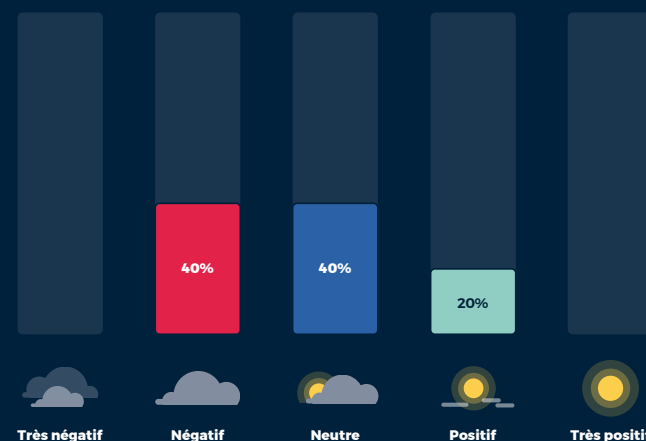
Performance (en monnaie locale) Actions Suisse Actions Europe Actions USA Actions Monde

Year To Date 01.01.2019–28.06.2019 ↑ +21.84% ↑ +18.32% ↑ +18.44% ↑ +10.58%



Expectatives de nos professionnels

C'est ainsi que les professionnels de clevercircles évaluent le développement économique.

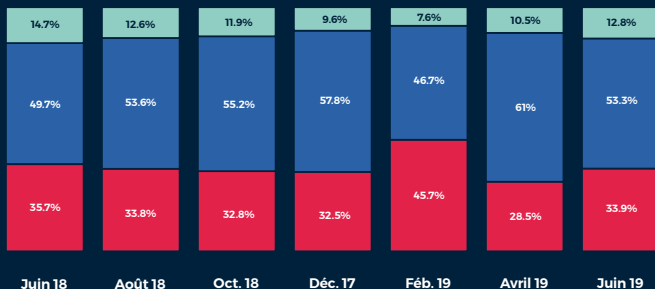


☁ Très négatif ☁ Négatif ☁ Neutre ☁ Positif ☁ Très positif



Développement des régions les plus importantes

En comparaison directe, la communauté clevercircles attend le développement le plus fort pour les régions suivantes



● CH ● UE ● USA

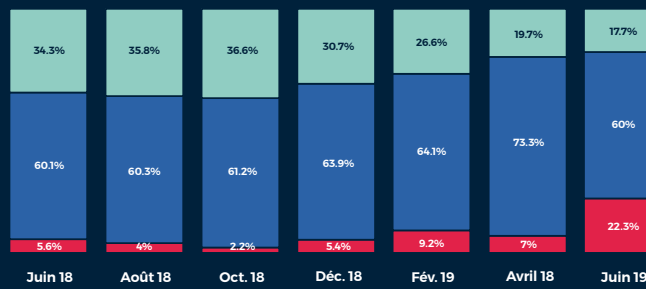
Performance (en monnaie locale) Actions Suisse Actions Europe Actions USA Actions Monde

Year To Date 01.01.2019–28.06.2019 ↑ +21.84% ↑ +18.32% ↑ +18.44% ↑ +10.58%



Evolution des taux d'intérêt en Suisse

Evolution des taux d'intérêt selon l'avis de la communauté clevercircles



● En baisse ● Inchangé ● En hausse

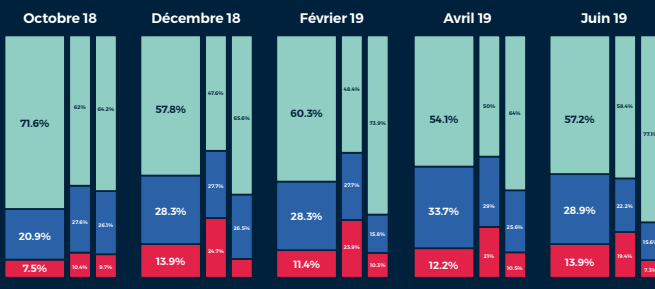
Performance (en monnaie locale) Obligations Suisse (1-5 ans) Obligations Suisse (5-10 ans) Obligations Europe Obligations USA

Year To Date 01.01.2019–28.06.2019 ↑ +0.85% ↑ +3.3% ↑ +5.41% ↑ +6.26%



Evolution du prix des matières premières

Estimation de la communauté clevercircles concernant l'évolution du prix des matières premières.



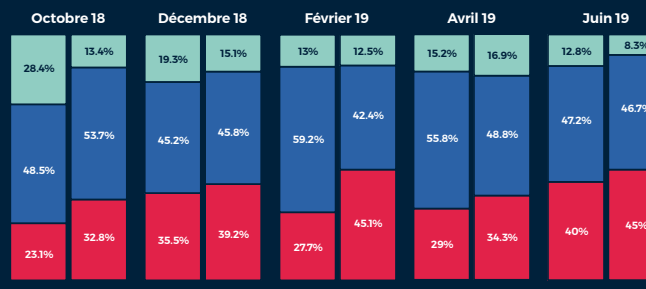
● En baisse ● Inchangé ● En hausse

Performance (en monnaie locale) Matières premières mixtes Pétrole Or

Year To Date 01.01.2019–28.06.2019 ↑ +8.94% ↑ +21.15% ↑ +10.16%



Evolution du dollar US et de l'euro par rapport au franc suisse



● Deviendra moins cher ● Inchangé ● Deviendra plus cher

Cours 01.01.19 28.06.19

Euro 1.125 1.11

US-Dollar 0.982 0.97