

Die Nervosität steigt.

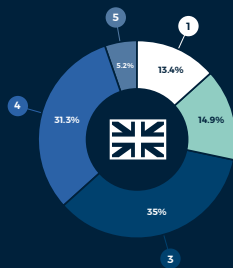
Social Forecasting: Das sind die Markterwartungen der clevercircles-Community. Die clevercircles-Community hat ihre aktuellen Markterwartungen per Ende Oktober abgegeben. **Nachfolgend präsentieren wir die wichtigsten Resultate.**

Das Wichtigste aus Sicht der clevercircles-Community in Kürze:

- **Wirtschaftsausblick eingetrübt**
- **Community erwartet weiterhin eine bessere Entwicklung für Europa als für USA und Schweiz**
- **Anstieg des Goldpreises erwartet**
- **Brexit bereitet Sorgenfalten**



Zusatzfrage „Wie wird sich der Brexit auswirken?“

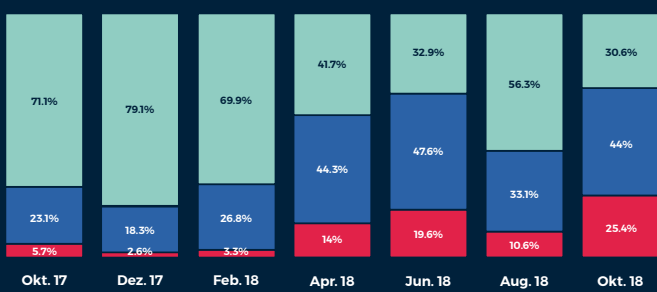


- 1 – Alles halb so wild: Ein geordneter Brexit findet statt und die Märkte bleiben ruhig.
- 2 – Die neue Freiheit nach einem geordneten Brexit verleiht Grossbritanniens Wirtschaft neuen Schwung.
- 3 – Der Brexit verläuft chaotisch und schwächt sowohl Europa als auch Grossbritannien.
- 4 – Der Brexit verläuft geordnet, aber die britische Wirtschaft leidet.
- 5 – Der Brexit verläuft chaotisch und zieht Grossbritannien in eine tiefe Rezession.



Wirtschaftliche Entwicklung

So schätzt die clevercircles-Community die zukünftige Wirtschaftsentwicklung im Allgemeinen ein.



● Negativ ● Neutral ● Positiv

Performance (in Lokalwährung) Aktien Schweiz Aktien Europa Aktien USA Aktien Welt

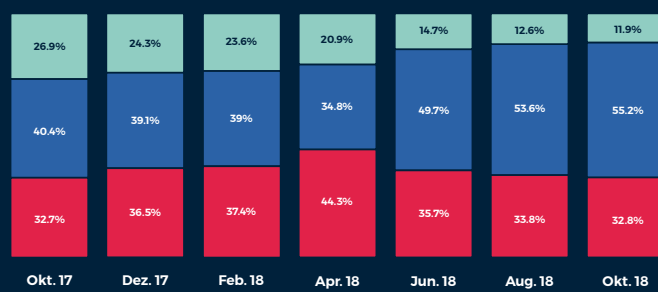
Year To Date 01.01.2018–31.10.2018

↘ -2.05%
↘ -6.22%
↗ 0.99%
↘ -1.85%



Entwicklung der wichtigsten Regionen

Im direkten Vergleich erwartet die clevercircles-Community die stärkste Entwicklung für folgende Regionen



● CH ● EU ● USA

Performance (in Lokalwährung) Aktien Schweiz Aktien Europa Aktien USA Aktien Welt

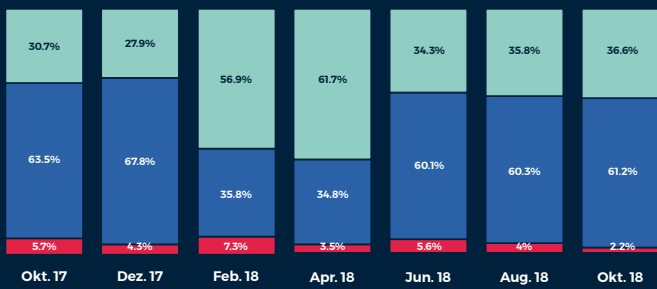
Year To Date 01.01.2018–31.10.2018

↘ -2.05%
↘ -6.22%
↗ 0.99%
↘ -1.85%



Zinsentwicklung

Zinsentwicklung nach Meinung der clevercircles-Community



● Sinkend ● Gleichbleibend ● Steigend

Performance (in Lokalwährung) Obligationen CH (1-5 Jahre) Obligationen CH (5-10 Jahre) Obligationen Europa Obligationen USA

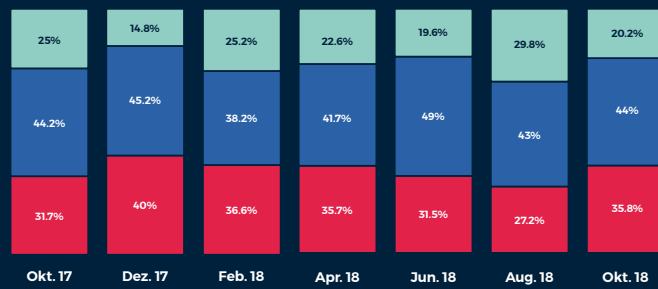
Year To Date 01.01.2018–31.10.2018

↔ -0.19%
↘ -1.22%
↔ -0.41%
↘ -2.17%



Immobilienmarkt in der Schweiz

Entwicklung des Immobilienmarkts Schweiz aus Sicht der clevercircles-Community



● Sinkend ● Gleichbleibend ● Steigend

Performance (in Lokalwährung) Immobilien Schweiz Immobilien Europa Immobilien USA

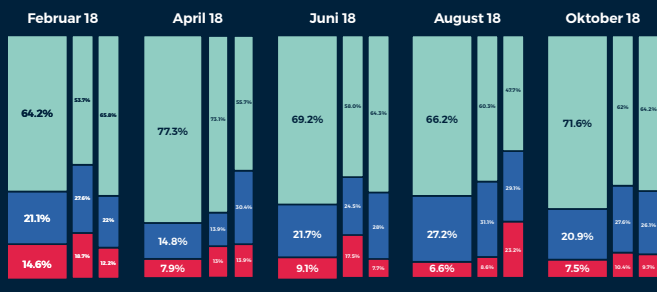
Year To Date 01.01.2018–31.10.2018

↘ -4.26%
↘ -2.9%
↔ -0.5%



Preisentwicklung der Rohstoffe

clevercircles-Community Einschätzung zur Preisentwicklung der Rohstoffe.



● Sinkend ● Gleichbleibend ● Steigend

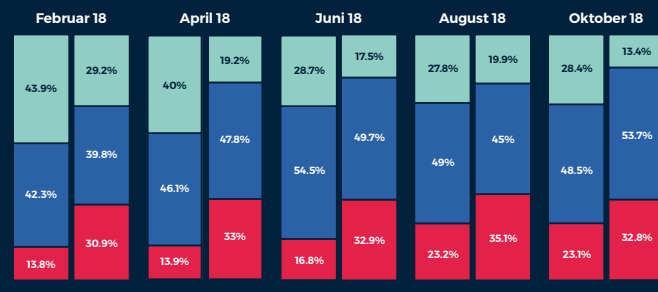
Performance (in Lokalwährung) Rohstoffe gemischt Öl Gold

Year To Date 01.01.2018–31.10.2018

↘ -2.94%
↗ 17.48%
↘ -7.6%



Entwicklung des US-Dollars und Euro im Vergleich zum Schweizer Franken



● Wird billiger ● Gleichbleibend ● Wird teurer

Kurs 01.01.18 31.10.18

Euro ↘ 1.16 ↗ 1.14

US-Dollar ↘ 0.97 ↗ 1.00