«Tradewar on», «Tradewar off» – Märkte zwischen Bangen und Zuversicht.

Social Forecasting: Die clevercircles-Community hat ihre aktuellen Markterwartungen per Ende August abgegeben. Die Abstimmung unter dem Titel **«Tradewar on», «Tradewar off» – Märkte zwischen Bangen und Zuversicht** lief Ende August aus und wir präsentieren nachfolgend die wichtigsten Resultate.

Das Wichtigste aus Sicht der clevercircles-Community in Kürze:

- **Optimismus kehrt zurück, mehr als die Hälfte erwartet starke Märkte**
- **Aber, Flexibilität bleibt Trumpf: 2/3 der Community plant mit mehr Cash**
- **Community erwartet für Europa bessere Entwicklung als für USA und Schweiz**
- **Eingetrübte Erwartungen für Gold trotz insgesamt positiver Aussicht für Rohstoffe**
- **Skepsis gegenüber dem Euro auf neuem Rekordwert**

Zusatzfrage

Wie planen Sie Ihre Cashquote?

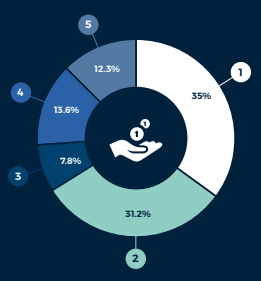

1. Aktien werden noch zulegen, ich bleibe voll investiert.
2. Ich plane meine Cashquote leicht zu erhöhen.
3. Ich erhöhe meine Flexibilität und plane mit einer Cashquote über 20%.
4. Ich realisiere Aktiengewinne und erhöhe meine Cashquote über 10% .
5. Ich reduziere mein Marktrisiko mittelfristig und halte min. einen Drittel in Cash.

Wirtschaftliche Entwicklung

So schätzt die clevercircles-Community die zukünftige Wirtschaftsentwicklung im Allgemeinen ein.

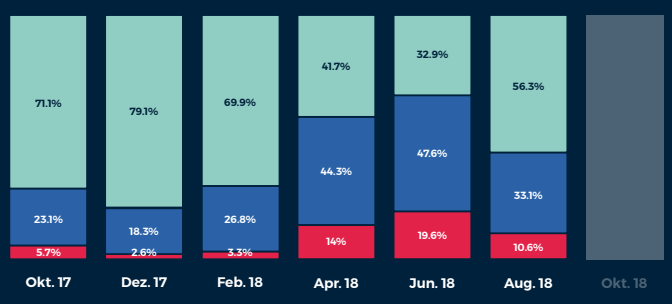

Negativ · Neutral · Positiv

Performance (in Lokalwährung)	Aktien Schweiz	Aktien Europa	Aktien USA	Aktien Welt
Year To Date 01.01.2018–30.08.2018	-1.08%	-1.07%	0.04%	-9.22%

Entwicklung der wichtigsten Regionen

Im direkten Vergleich erwartet die clevercircles-Community die stärkste Entwicklung für folgende Regionen

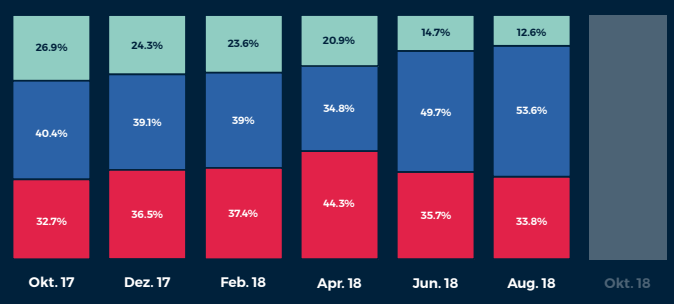

CH · EU · USA

Performance (in Lokalwährung)	Aktien Schweiz	Aktien Europa	Aktien USA	Aktien Welt
Year To Date 01.01.2018–30.08.2018	-1.08%	-1.07%	0.04%	-9.22%

Zinsentwicklung

Zinsentwicklung nach Meinung der clevercircles-Community

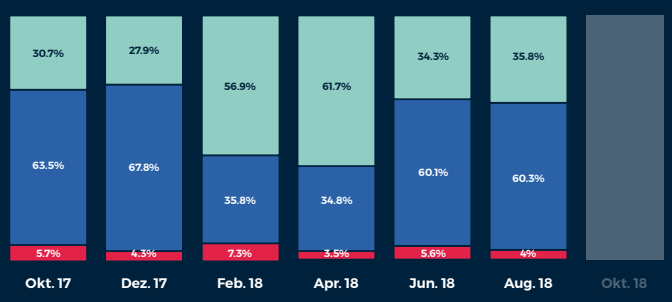

Sinkend · Gleichbleibend · Steigend

Performance (in Lokalwährung)	Obligationen CHF (1–5 Jahre)	Obligationen CHF (5–10 Jahre)	Obligationen Europa	Obligationen USA
Year To Date 01.01.2018–30.08.2018	-0.06%	-0.65%	-0.14%	-0.79%

Immobilienmarkt in der Schweiz

Entwicklung des Immobilienmarkts Schweiz aus Sicht der clevercircles-Community

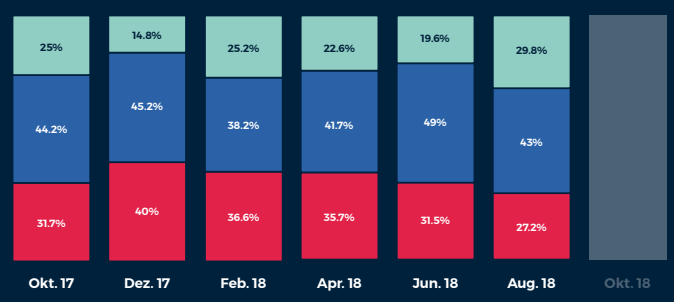

Sinkend · Gleichbleibend · Steigend

Performance (in Lokalwährung)	Immobilien Schweiz	Immobilien Europa	Immobilien USA
Year To Date 01.01.2018–30.08.2018	-3.48%	3.29%	4.74%

Preisentwicklung der Rohstoffe

clevercircles-Community Einschätzung zur Preisentwicklung der Rohstoffe.

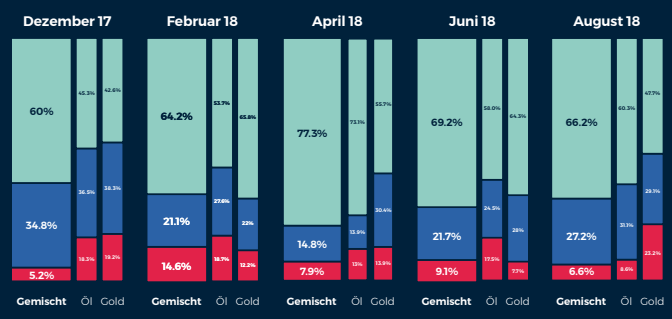

Sinkend · Gleichbleibend · Steigend

Performance (in Lokalwährung)	Rohstoffe gemischt	Öl	Gold
Year To Date 01.01.2018–30.08.2018	-3.58%	19.71%	19.71%

Entwicklung des US-Dollars und Euro im Vergleich zum Schweizer Franken

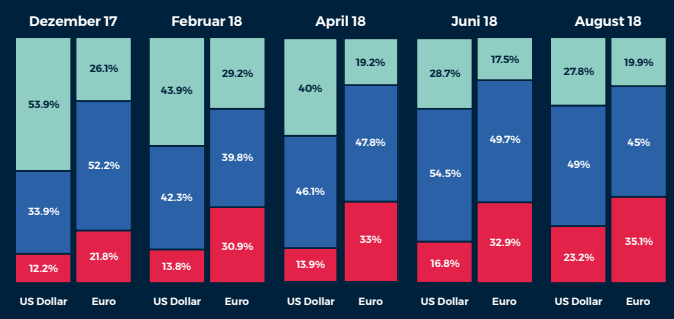

Wird billiger · Gleichbleibend · Wird teurer

Kurs	01.01.18	31.08.18
Euro	1.16	1.12
US-Dollar	0.97	0.96

clever circles
einfach clever anlegen

Clevercircles vereint die Bequemlichkeit und Effizienz eines Robo-Advisors mit der Intelligenz von Menschen. Dies führt zu besseren Resultaten und macht Spass.
Jetzt anmelden auf www.clevercircles.ch