

Wie weiter in Europa und im Rest der Welt?

Social Forecasting: Die clevercircles-Community hat ihre aktuellen Markterwartungen per Ende Juni abgegeben. Die Abstimmung unter dem Titel „Wie weiter in Europa und im Rest der Welt?“ lief Ende Juni aus und wir präsentieren nachfolgend die wichtigsten Resultate.

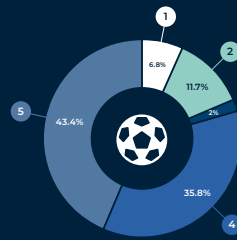
Das Wichtigste aus Sicht der clevercircles-Community in Kürze:

- **Skepsis gegenüber der allgemeinen Wirtschaftsentwicklung bleibt**
- **Community sieht Potenzial in Europäischem Wirtschaftsraum**
- **Weiterhin positive Aussicht auf Rohstoffe**
- **Community vorsichtig in Bezug auf Eurostärke**
- **US-Dollar optimistischer bewertet als bisher**
- **Überraschungssieger bei der Fussballweltmeisterschaft erwartet**



Zusatzfrage

Welche Methode überzeugt Sie am meisten?

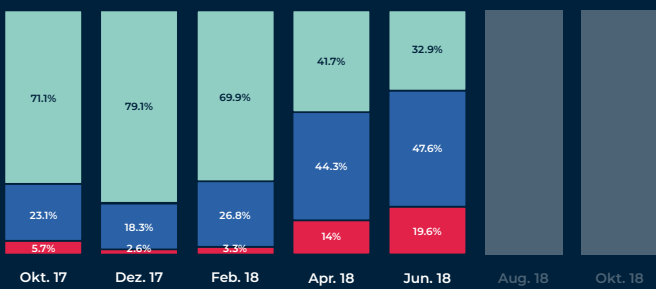


- Wissenschaft:** Wahrscheinlichkeitsrechnungen zeigen, dass **Brasilien** neuer Weltmeister wird.
- Zahlen genügen nicht:** "The economist" berücksichtigt auch die Nachwuchsarbeit und Wirtschaftskraft eines Landes: **Deutschland** wird Weltmeister.
- Am **meisten Social Media Follower** hat **Portugal**. Mit so einer Unterstützung werden sie auch Weltmeister.
- Wettquoten:** Neben den Favoriten Brasilien und Deutschland sprechen die besten Wettquoten für **Spanien oder Frankreich**.
- Ach was, Fussball ist immer auch Glück. Keines der genannten Teams wird Weltmeister, **es gibt eine Überraschung**.



Wirtschaftliche Entwicklung

So schätzt die clevercircles-Community die zukünftige Wirtschaftsentwicklung im Allgemeinen ein.



● Negativ ● Neutral ● Positiv

Performance (in Lokalwährung) Aktien Schweiz Aktien Europa Aktien USA Aktien Welt

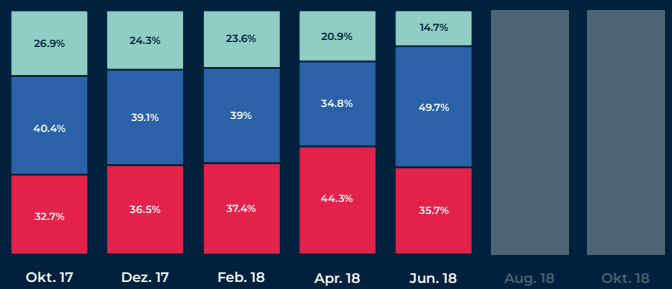
Year To Date 01.01.2018—30.06.2018

⬇️ -4.89%
⬇️ -1.15%
⬆️ 1.12%
⬇️ -8.7%



Entwicklung der wichtigsten Regionen

Im direkten Vergleich erwartet die clevercircles-Community die stärkste Entwicklung für folgende Regionen



● CH ● EU ● USA

Performance (in Lokalwährung) Aktien Schweiz Aktien Europa Aktien USA Aktien Welt

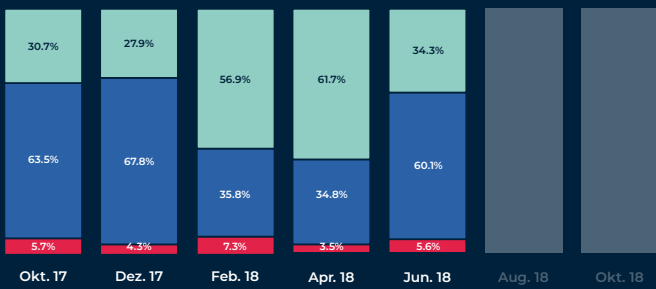
Year To Date 01.01.2018—30.06.2018

⬇️ -4.89%
⬇️ -1.15%
⬆️ 1.12%
⬇️ -8.7%



Zinsentwicklung

Zinsentwicklung nach Meinung der clevercircles-Community



● Sinkend ● Gleichbleibend ● Steigend

Performance (in Lokalwährung) Obligationen CHF (1-5 Jahre) Obligationen CHF (5-10 Jahre) Obligationen Europa Obligationen USA

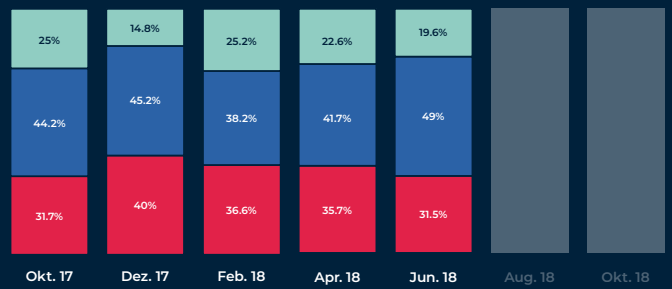
Year To Date 01.01.2018—30.06.2018

➡️ -0.05%
⬇️ -0.86%
➡️ 0.32%
⬇️ -1.49%



Immobilienmarkt in der Schweiz

Entwicklung des Immobilienmarkts Schweiz aus Sicht der clevercircles-Community



● Sinkend ● Gleichbleibend ● Steigend

Performance (in Lokalwährung) Immobilien Schweiz Immobilien Europa Immobilien USA

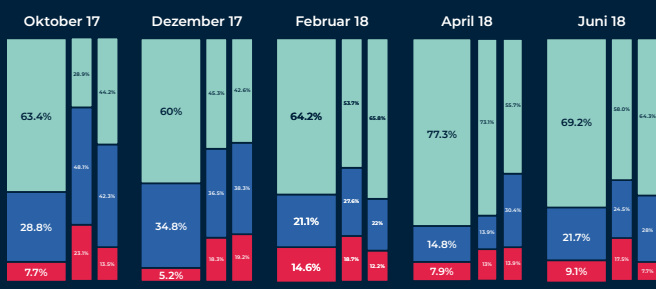
Year To Date 01.01.2018—30.06.2018

⬇️ -2.94%
⬆️ 1.57%
⬆️ 1.47%



Preisentwicklung der Rohstoffe

clevercircles-Community Einschätzung zur Preisentwicklung der Rohstoffe.



● Sinkend ● Gleichbleibend ● Steigend

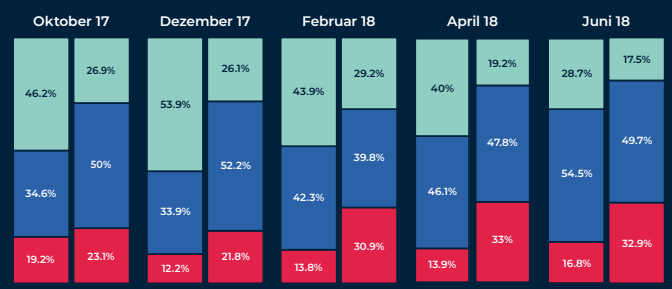
Performance (in Lokalwährung) Rohstoffe gemischt Gold Öl

Year To Date 01.01.2018—30.06.2018

⬆️ 1.28%
⬇️ -4.9%
⬆️ 18.87%



Entwicklung des US-Dollars und Euro im Vergleich zum Schweizer Franken



● Wird billiger ● Gleichbleibend ● Wird teurer

Kurs 01.01.18 10.05.18

Euro ⬆️ 1.16 ⬆️ 1.19

US-Dollar ⬇️ 0.97 ⬆️ 1.00