

# So sieht die clevercircles-Community die Märkte

**Social Forecasting:** Die clevercircles-Community hat ihre aktuellen Markterwartungen per Ende April abgegeben. Die Abstimmung unter dem Titel „**Handelskrieg verunsichert**“ lief Ende April aus und wir präsentieren nachfolgend die wichtigsten Resultate.

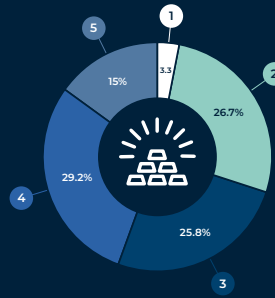
Das Wichtigste aus Sicht der clevercircles-Community in Kürze:

- **Wirtschaftsausblick deutlich eingetrübt**
- **Schweizer Aufholpotential bestätigt**
- **Positive Aussicht für Rohstoffe breit abgestützt**
- **Euro-Stärke wird als nachhaltig eingeschätzt, dennoch wird häufig abgesichert**
- **Einstimmigkeit in der Community: Gold gehört in jedes Portfolio!**



## Zusatzfrage

Wie beurteilen Sie Gold als Anlageklasse? Welche Aussage trifft Ihrer Meinung nach am meisten zu?

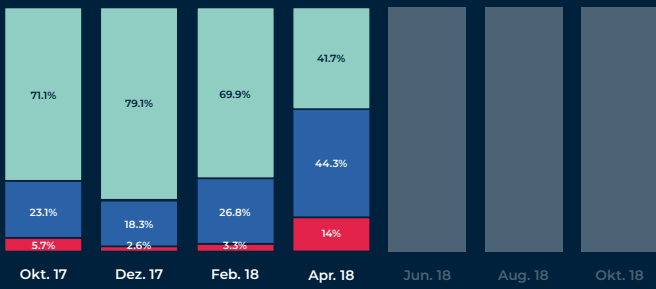


- 1 Gold als Schmuck, ja, als Anlageklasse nein
- 2 Gold macht mit anderen Rohstoffen als kleine Beimischung im Portfolio Sinn
- 3 Gold hat einen inneren Wert und reduziert das Risiko als Krisenwährung, rund 5% macht Sinn.
- 4 Gold bringt Diversifikation und gehört als Position mit mind. 2% in jedes Portfolio
- 5 Gold bietet Inflationsschutz und hat eine geringe Korrelation mit Aktien, deshalb gehört Gold mit bis zu 10% ins Depot.



## Wirtschaftliche Entwicklung

So schätzt die clevercircles-Community die zukünftige Wirtschaftsentwicklung im Allgemeinen ein.



● Negativ ● Neutral ● Positiv

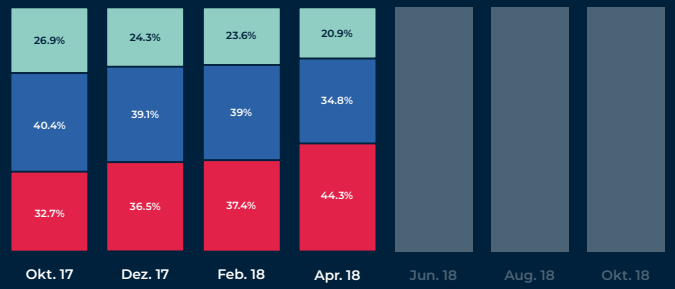
Performance (in Lokalwährung) Aktien Schweiz Aktien Europa Aktien USA Aktien Welt

Year To Date (01.01.2018—10.05.2018) ↘ -1.50% ↗ 2.88% → 0.07% ↘ -2.94%



## Entwicklung der wichtigsten Regionen

Im direkten Vergleich erwartet die clevercircles-Community die stärkste Entwicklung für folgende Regionen



● CH ● EU ● USA

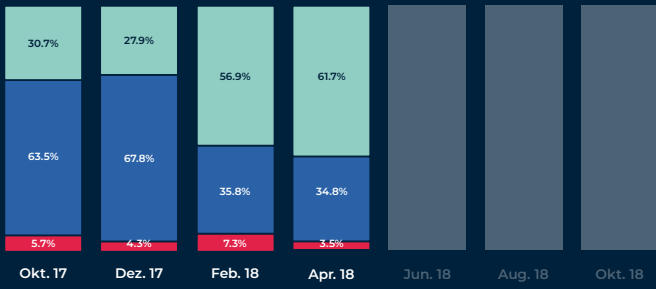
Performance (in Lokalwährung) Aktien Schweiz Aktien Europa Aktien USA Aktien Welt

Year To Date (01.01.2018—10.05.2018) ↘ -1.50% ↗ 2.88% → 0.07% ↘ -2.94%



## Zinsentwicklung

Zinsentwicklung nach Meinung der clevercircles-Community



● Sinkend ● Gleichbleibend ● Steigend

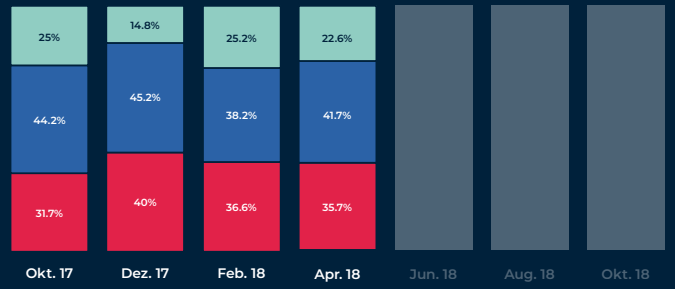
Performance (in Lokalwährung) Obligationen CHF (1-5 Jahre) Obligationen CHF (5-10 Jahre) Obligationen Europa Obligationen USA

Year To Date (01.01.2018—10.05.2018) → -0.17% ↘ -1.07% → 0.39% ↘ -2.36%



## Immobilienmarkt in der Schweiz

Entwicklung des Immobilienmarkts Schweiz aus Sicht der clevercircles-Community



● Sinkend ● Gleichbleibend ● Steigend

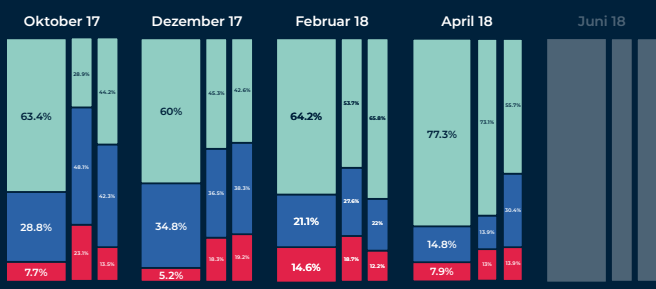
Performance (in Lokalwährung) Immobilien Schweiz Immobilien Europa Immobilien USA

Year To Date (01.01.2018—10.05.2018) ↘ -1.55% ↗ 1.91% ↘ -3.69%



## Preisentwicklung der Rohstoffe

clevercircles-Community Einschätzung zur Preisentwicklung der Rohstoffe.



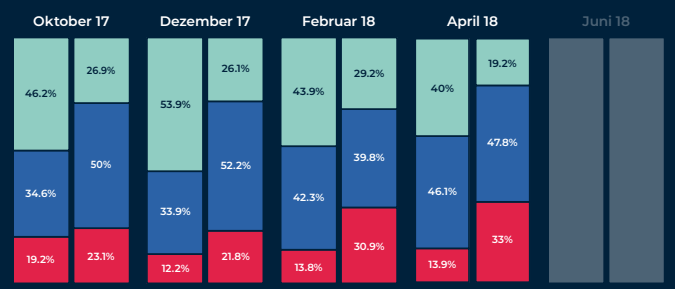
● Sinkend ● Gleichbleibend ● Steigend

Performance (in Lokalwährung) Rohstoffe gemischt Gold Öl

Year To Date (01.01.2018—10.05.2018) ↗ 2.18% → -0.08% ↗ 16.68%



## Entwicklung des US-Dollars und Euro im Vergleich zum Schweizer Franken



● Wird billiger ● Gleichbleibend ● Wird teurer

Kurs 01.01.18 10.05.18

Euro ↗ 1.16 ↗ 1.19

US-Dollar ↘ 0.97 ↗ 1.00